





学校名称:	中国科学技术大学
系统名称:	研究生管理信息系统
文件名称:	系统操作手册

中国科学技术大学研究生管理系统 学生 操作手册


	学校名称:	中国科学技术大学
	系统名称:	研究生管理信息系统
	文件名称:	系统操作手册

目 录


目 录	2
1 学生角色	5
1.1 推荐使用浏览器	5
1.2 系统使用	6
2 学籍	7
2.1 我的学籍	7
2.1.1 我的信息确认	7
2.1.2 我的学籍	7
2.1.3 审核日志	8
2.1.4 学费信息	9
2.1.5 住宿费信息	9
2.1.6 奖助学金	10
2.2 学籍异动申请应用	10
2.3 迎新管理应用	12
2.3.1 迎新准备	12
2.4 注册管理	15
2.4.1 我的注册	15
2.5 毕结业管理应用	17
2.5.1 我的毕结业申请	17
2.6 离校管理	18
2.6.1 我的离校申请	18
2.6.2 档案转递查询	20

	学校名称:	中国科学技术大学
	系统名称:	研究生管理信息系统
	文件名称:	系统操作手册

3 培养	21
3.1 我的培养方案	21
3.1.1 我的培养方案	21
3.2 我的培养计划校验应用	21
3.2.1 培养计划校验	21
3.3 我的课表	22
3.3.1 学生课程表	22
3.4 我的成绩应用	23
3.4.1 我的成绩	23
3.5 学生成长数据采集	23
3.5.1 学生成长数据采集	23
3.6 我的论文开题应用	24
3.6.1 开题报告申请	24
3.7 我的作业应用	25
3.7.1 我的作业	25
3.8 我的免修免考申请应用	26
3.8.1 我的免修免考申请	26
3.9 我的学期汇报	27
3.9.1 我的学期汇报	27
3.10 学术报告管理应用	28
3.10.1 学术报告选课	28
3.11 网上评教应用	30
3.11.1 网上评教	30
4 选课	31

	学校名称:	中国科学技术大学
	系统名称:	研究生管理信息系统
	文件名称:	系统操作手册

4.1 学生选课	31
4.2 日常管理	31
4.2.1 助教管理应用	31
4.2.2 专业实践管理	33
5 奖助	35
5.1 助学贷款应用	35
5.1.1 我的助学贷款	35
5.2 国家奖和专项奖	36
5.2.1 奖学金申请	36
5.2.2 奖学金公示	37
5.3 学业奖学金应用	38

	学校名称:	中国科学技术大学
	系统名称:	研究生管理信息系统
	文件名称:	系统操作手册

1 学生角色

1.1 推荐使用浏览器


系统推荐使用 Google Chrome 浏览器；是一款快速、简单且安全的网络浏览器,能很好地满足新型网站对浏览器的要求：



 <https://www.google.cn/intl/zh-CN/chrome/> (下载地址)

支持操作系统和浏览器列表：

浏览器						
操作系统	建议 Chrome 50以上	360 极速 8.5以上	360 安全 8.1以上	IE 9以上	Edge	Safari
 Windows XP	 有风险	 有风险	 有风险			
 Windows 7	 支持	 支持	 支持	 支持		
 Windows 8/8.1	 支持	 支持	 支持	 支持		
 Windows 10	 支持	 支持	 支持	 支持		
 Mac 10	 支持					 支持

	学校名称:	中国科学技术大学
	系统名称:	研究生管理信息系统
	文件名称:	系统操作手册

1.2 系统使用


登录地址：<http://yjs1.ustc.edu.cn/>进入系统首页。

系统首页：



在搜索栏检索“学籍”，鼠标左键点击即可直接进入应用



	学校名称:	中国科学技术大学
	系统名称:	研究生管理信息系统
	文件名称:	系统操作手册

2 学籍

2.1 我的学籍

2.1.1 我的信息确认

功能描述: 批次内的学生核对自己的信息, 并可以修改, 对需要审核的信息, 提交后由学院或研究生院审核。

业务流程: 学生确认信息—>学院审核 / 研究生院审核

操作说明: 点击【学籍】-【我的学籍】—>【我的信息确认】, 进入如下图页面, 完善信息提交即可。



The screenshot shows the '我的信息确认' (My Information Confirmation) page. On the left is a navigation menu with options like '首页', '学籍', '我的学籍', '我的信息确认', '学籍信息', '入学信息', '扩展信息', '奖学金(新)', '奖学金(旧)', '迎新管理应用', '注册管理', and '学籍异动申请应用'. The main content area is titled '我的信息确认' and includes a '基础信息' (Basic Information) section with a '去确认' (Go Confirm) button. Below this is a table of personal information:

学号	010	姓名	测试	姓名拼音	
曾用名		性别	男	出生日期	
民族		籍贯		政治面貌	共青团员
护照英文名		证件类型		证件号码	
宗教信仰		国家地区		港澳台侨	
婚姻状况		出生地			
生源地		家庭地址			
户口所在地		户口所在地详细地址			
户口所在地邮编		一卡通卡号		火车起点站	
火车终点站		本人手机号码		校内电子邮箱	
电子邮箱		转证时间	2022-11-18	学位	哲学硕士学位
何地何人介绍		担任学生干部情况		爱好	2323333
家庭经济情况		中国政府奖学金类型	档案接收邮编2	中国政府奖学金编号	档案地址2
经费来源					

At the bottom right of the table area, there is a green button labeled '已确认并提交' (Already confirmed and submitted).

◆ 点击 **去确认** 按钮, 依次确认基础信息、入学信息、扩展信息。修改后依次点击 **保存基础信息**、**保存入学信息**、**保存扩展信息** 按钮, 保存当前页数据。


◆ 全部信息确认完毕后, 点击 **已确认并提交** 按钮, 对需要审核的信息, 提交至学院或研究生院审核。

2.1.2 我的学籍

功能描述: 学生核对自己的基本信息。

业务流程: 学生维护—>学院审核/研究生院审核

操作说明: 点击【学籍】-【我的学籍】->【我的学籍】, 进入如图所示页面:

	学校名称:	中国科学技术大学
	系统名称:	研究生管理信息系统
	文件名称:	系统操作手册



基础信息

学号	01010021121	姓名	测试	姓名拼音	
曾用名		性别	男	出生日期	
民族		籍贯		政治面貌	共青团员
护照英文名		证件类型		证件号码	
宗教信仰		国家地区		港澳台侨	
婚姻状况		出生地			
生源地		家庭地址			
户口所在地		户口所在地详细地址			
户口所在地邮编		一卡通卡号		火车起点站	
火车终点站		本人手机号码	1[...]	校内电子邮箱	
电子邮箱	1[...].m	学位	哲学硕士学位		

在校信息

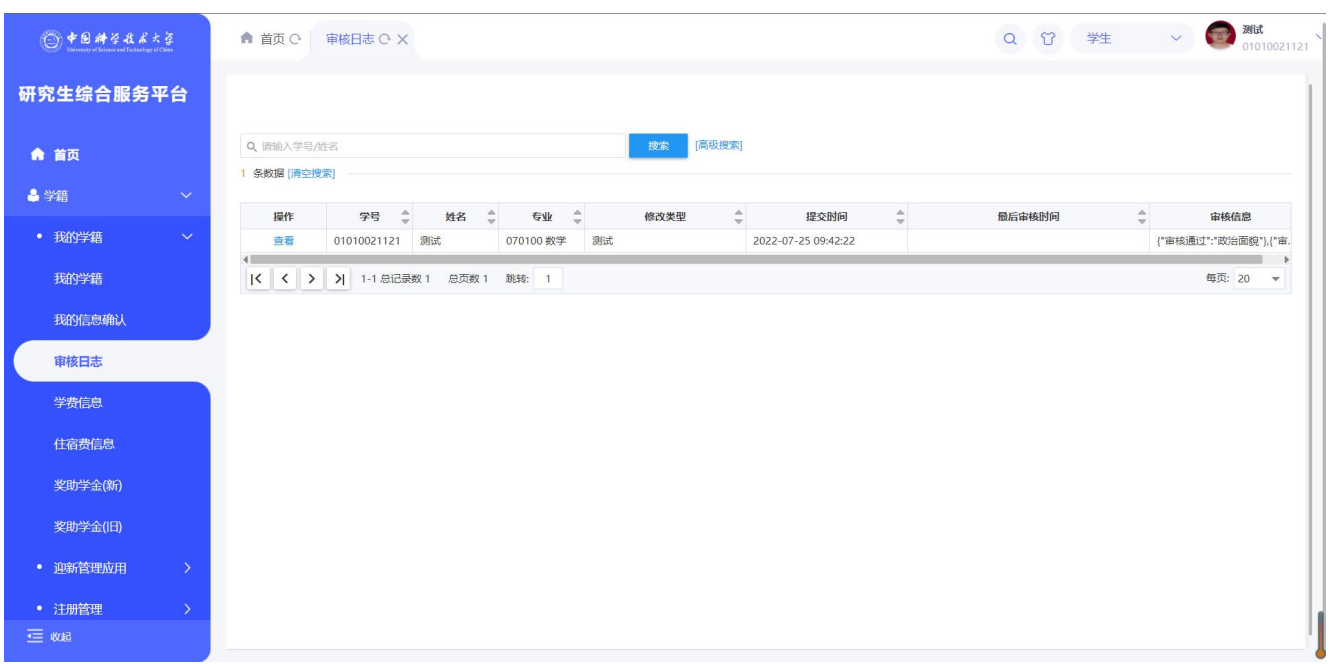
年级	2020级	入学季节	秋季	培养层次	硕士
学生类别	硕士	学院	数学学院	专业	070100 数学
研究方向		学制	3年制	导师	1[...]
导师2	1[...]	入学方式	推荐免试	入学日期	2018-06-13

- ◆ 依次确认基础信息、入学信息、扩展信息，如有修改，点击 **保存基础信息**、**保存入学信息**、**保存扩展信息** 按钮保存当前页数据。不能编辑的字段为管理端限制不可修改。
- ◆ 修改后需要审核的字段信息，需要审核通过后才能生效。

2.1.3 审核日志

功能描述: 可查询到自己的所有学籍变更历史信息。


操作说明: 点击【学籍】-【我的学籍】->【审核日志】，进入如图所示页面：



1 条数据 [清空搜索]

操作	学号	姓名	专业	修改类型	提交时间	最后审核时间	审核信息
查看	01010021121	测试	070100 数学	测试	2022-07-25 09:42:22		('审核通过:','政治面貌')

1-1 总记录数 1 总页数 1 跳转: 1 每页: 20

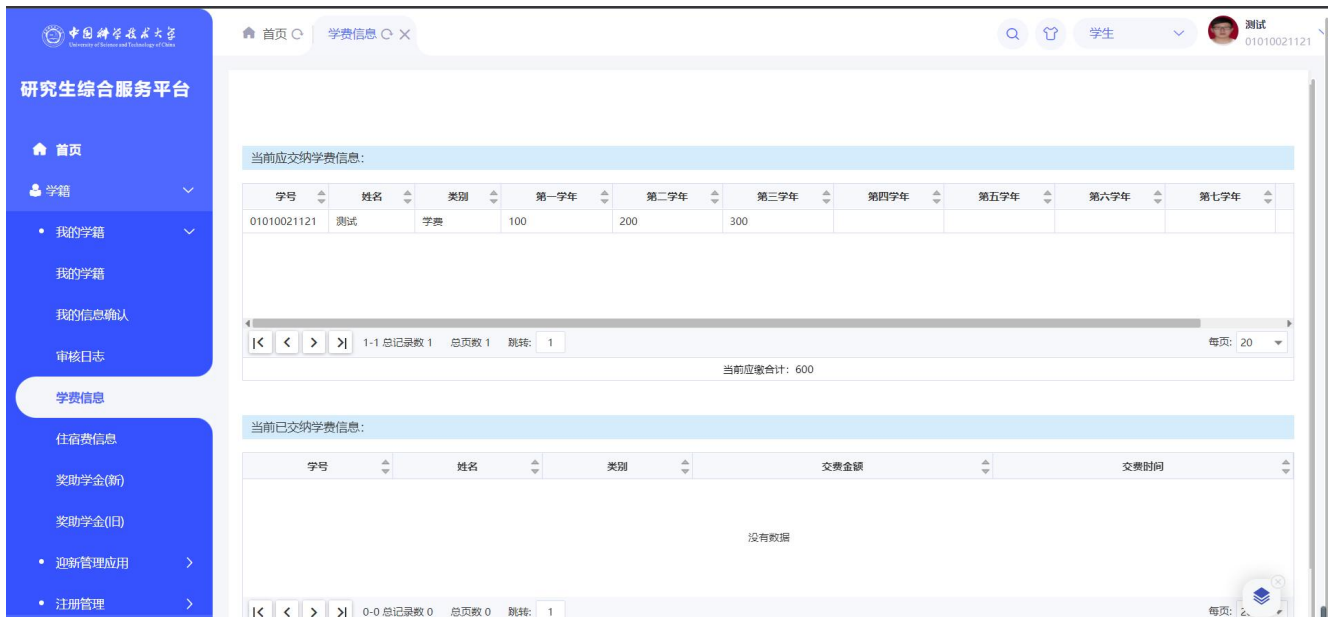
	学校名称:	中国科学技术大学
	系统名称:	研究生管理信息系统
	文件名称:	系统操作手册

可查看学籍字段修改审核流程情况。

2.1.4 学费信息

功能描述: 查询自己的学费信息。

操作说明: 点击【学籍】-【我的学籍】->【学费信息】，进入如图所示页面：




The screenshot displays the '学费信息' (Tuition Information) page. On the left is a blue sidebar with navigation links: '首页', '学籍', '我的学籍', '我的学籍', '我的信息确认', '审核日志', '学费信息', '住宿费信息', '奖学金(新)', '奖学金(旧)', '迎新管理应用', and '注册管理'. The main content area has a breadcrumb '学籍 > 学费信息'. Below the breadcrumb is a table titled '当前应缴纳学费信息:' with columns: '学号', '姓名', '类别', '第一学年', '第二学年', '第三学年', '第四学年', '第五学年', '第六学年', '第七学年'. A single row is visible with values: '01010021121', '测试', '学费', '100', '200', '300'. Below the table is a pagination bar showing '1-1 总记录数 1 总页数 1 跳转: 1' and '当前应缴合计: 600'. Below that is another table titled '当前已缴纳学费信息:' with columns: '学号', '姓名', '类别', '交费金额', '交费时间'. This table is empty with the text '没有数据' (No data). A second pagination bar at the bottom shows '0-0 总记录数 0 总页数 0 跳转: 1'.

2.1.5 住宿费信息

功能描述: 可查询到自己的住宿费信息。

操作说明: 点击【学籍】-【我的学籍】->【住宿费信息】，进入如图所示页面：

	学校名称:	中国科学技术大学
	系统名称:	研究生管理信息系统
	文件名称:	系统操作手册



2.1.6 奖助学金


功能描述: 可查询到自己的奖助学金信息。

操作说明: 点击【学籍】-【我的学籍】->【奖助学金】，进入如图所示页面：



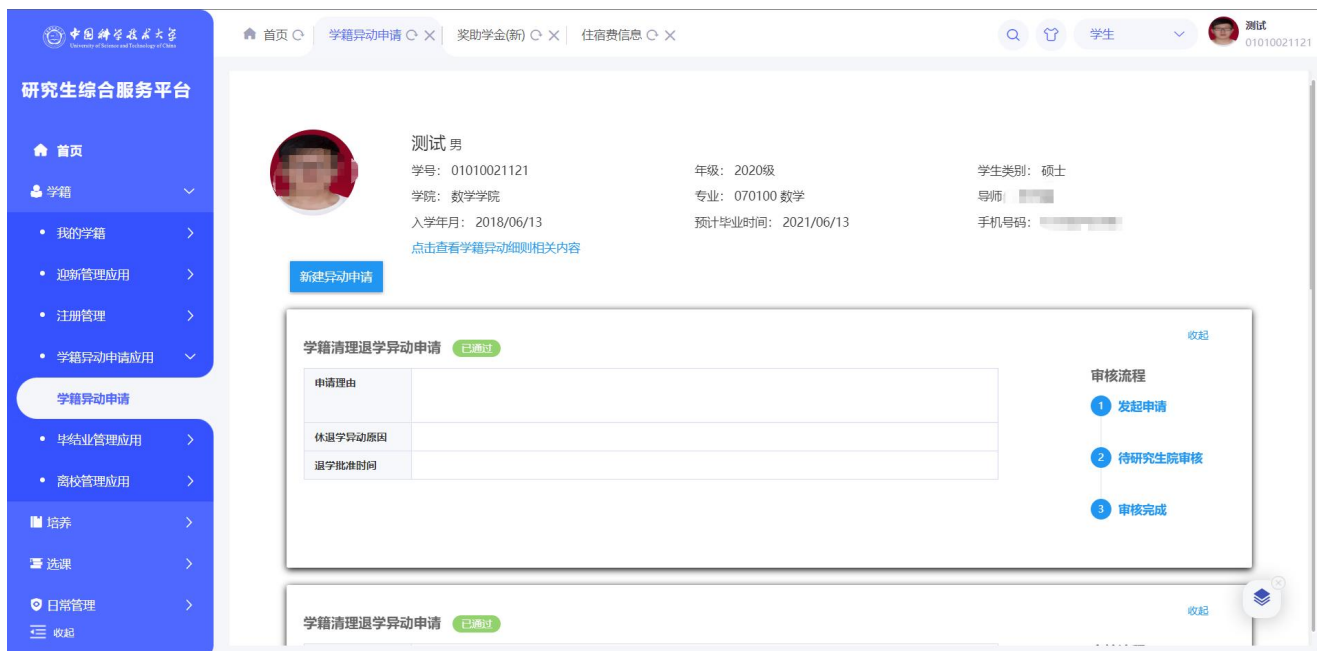
2.2 学籍异动申请应用

功能描述: 学籍异动申请由学生填写相关信息，研究生审核确认。

	学校名称:	中国科学技术大学
	系统名称:	研究生管理信息系统
	文件名称:	系统操作手册

业务流程: 学生维护—>导师/班主任审核—>系领导审核—>院领导审核—>研究生院审核

操作说明: 点击【学籍】-【学籍异动申请】，进入学籍异动申请主界面如图所示：




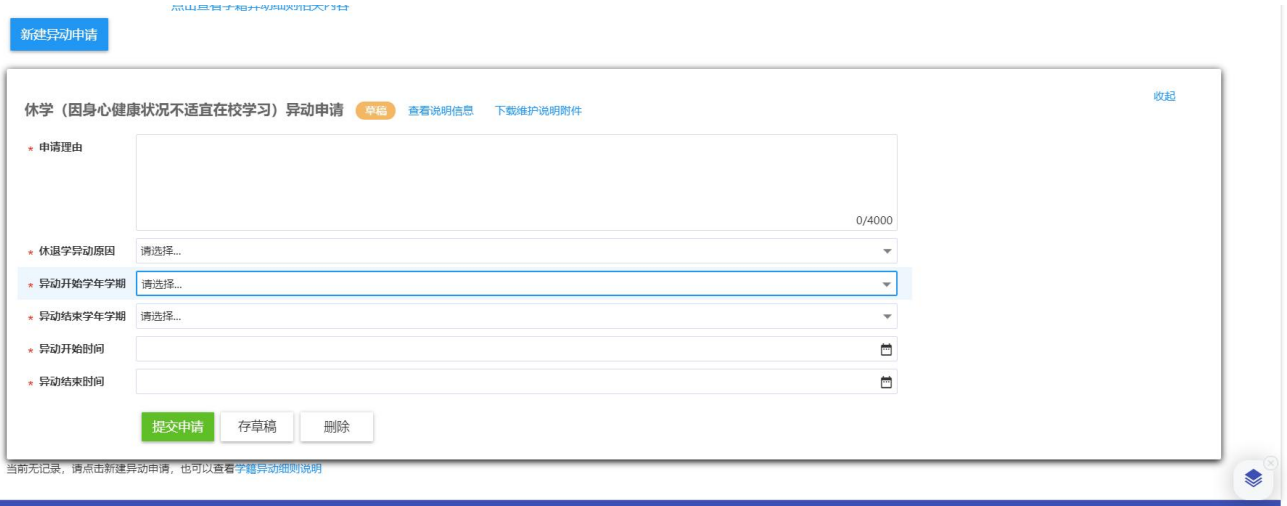
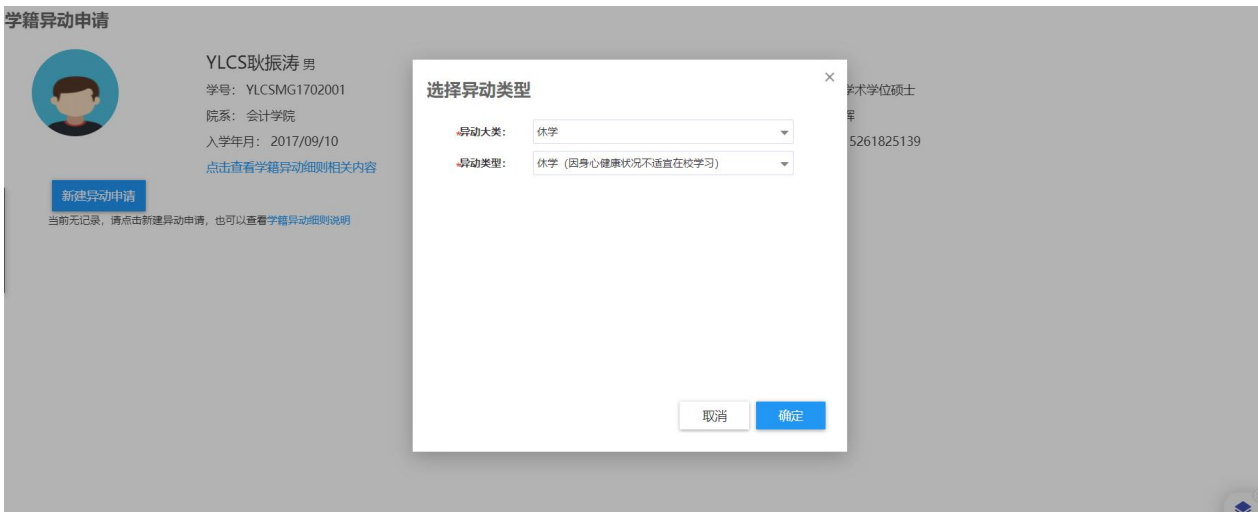
◆ 点击[点击查看学籍异动细则相关内容](#)按钮，查看异动细则详细内容，如下图所示：

异动细则

请学生们仔细查看相关规章制度，仔细填写。

◆ 点击[新建异动申请](#)按钮，新建一条异动申请记录，申请休学、退学、复学、转专业、博转硕、硕转博等异动，根据页面提示填写相应信息，如下图所示：

	学校名称:	中国科学技术大学
	系统名称:	研究生管理信息系统
	文件名称:	系统操作手册




◆ 右侧状态栏展示该异动申请当前所处审核节点。

2.3 迎新管理应用

功能描述: 新生进行学籍信息确认、申请住宿、上传身份证明材料，查询体检预约。

2.3.1 迎新准备

操作说明: 点击【学籍】-【迎新管理应用】-【迎新准备】，进入界面如图所示：


	学校名称:	中国科学技术大学
	系统名称:	研究生管理信息系统
	文件名称:	系统操作手册



未完成我的信息确认的学生必须先前往确认学籍信息才可进行迎新准备，系统将弹出以下提示框。

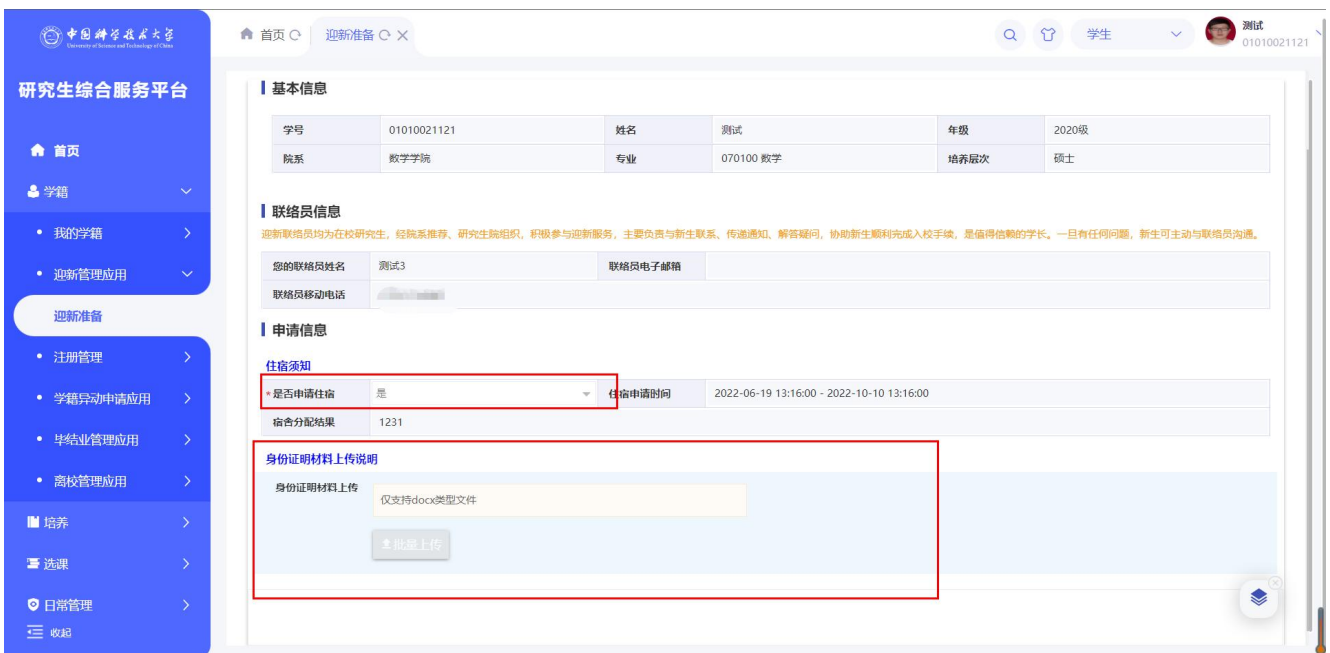


第一次进入页面，系统将弹出提示框，学生可查看报到须知。


	学校名称:	中国科学技术大学
	系统名称:	研究生管理信息系统
	文件名称:	系统操作手册



迎新准备：填写是否申请住宿，上传身份证明材料后点击提交。若宿管员分配好宿舍，学生可在此页面查看到宿舍分配结果。



体检预约查询：点击进入体检预约查看页面。

	学校名称:	中国科学技术大学
	系统名称:	研究生管理信息系统
	文件名称:	系统操作手册



2.4 注册管理


功能描述: 学生申请注册, 选择不同类型

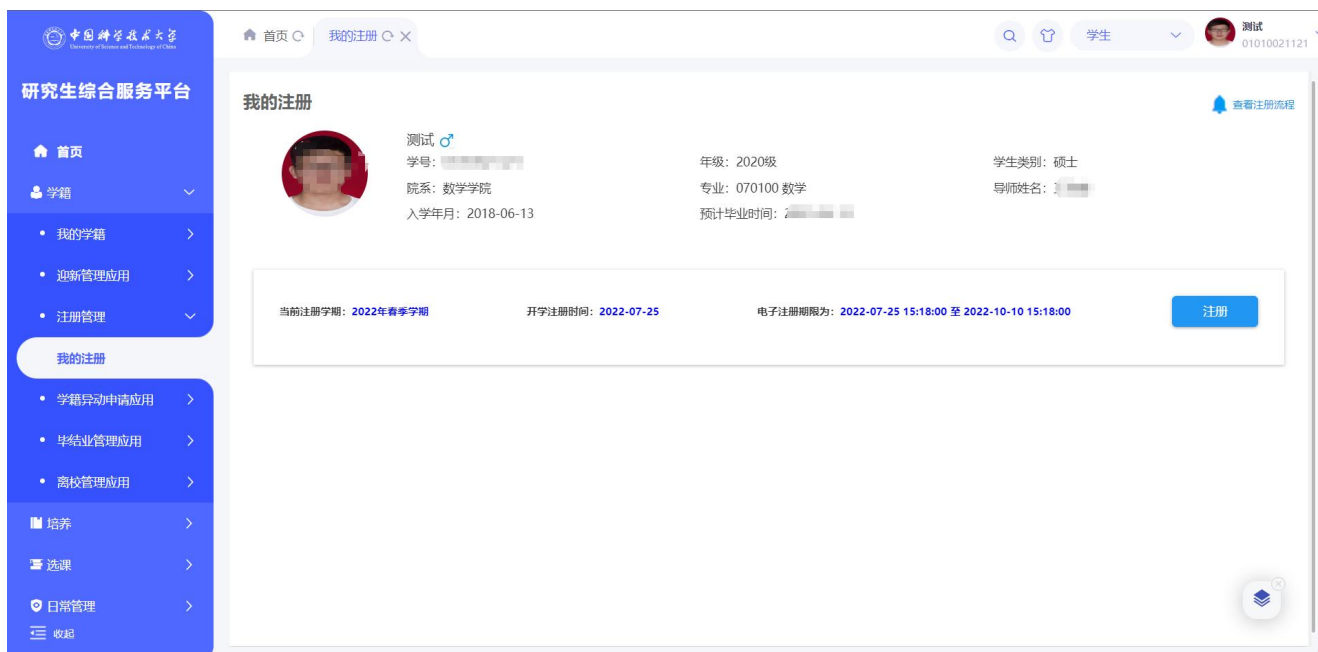
2.4.1 我的注册

操作说明: 点击【学籍】-【注册管理】-【我的注册】, 进入界面如图所示:



学生首次进入页面将弹出注册手续一览表提示框, 可查看注册所需手续。

	学校名称:	中国科学技术大学
	系统名称:	研究生管理信息系统
	文件名称:	系统操作手册




关闭注册手续弹框，可查看到当前注册开放时间，点击注册按钮进行注册。



填写注册申请内容点击提交。提交后若未审核可点击撤销重新填写提交注册申请。若学生当前学籍异动状态为休学、保留学籍提交按钮为灰色，不能进行申请。

若上学期为完成学期汇报，同将弹框提示，需先完成学期汇报才可进行注册。

	学校名称:	中国科学技术大学
	系统名称:	研究生管理信息系统
	文件名称:	系统操作手册



根据页面提示信息，不注册需要办理学籍异动申请的学生可直接点击“点击进入”，进行学籍异动申请。




另：休学、保留学籍的学生不可进行注册

2.5 毕结业管理应用

功能描述：学生申请毕结业

2.5.1 我的毕结业申请

操作说明：点击【学籍】-【毕结业管理应用】-【我的毕结业申请】，进入界面如图所示：

	学校名称:	中国科学技术大学
	系统名称:	研究生管理信息系统
	文件名称:	系统操作手册



页面右上方可查看申请规定。


在管理老师设置的批次时间内可申请毕业证书或结业证书。

2.6 离校管理

功能描述: 学生办理完离校前手续后, 申请离校

2.6.1 我的离校申请

操作说明: 点击【学籍】-【离校管理】-【我的离校申请】, 进入界面如图所示:


	学校名称:	中国科学技术大学
	系统名称:	研究生管理信息系统
	文件名称:	系统操作手册

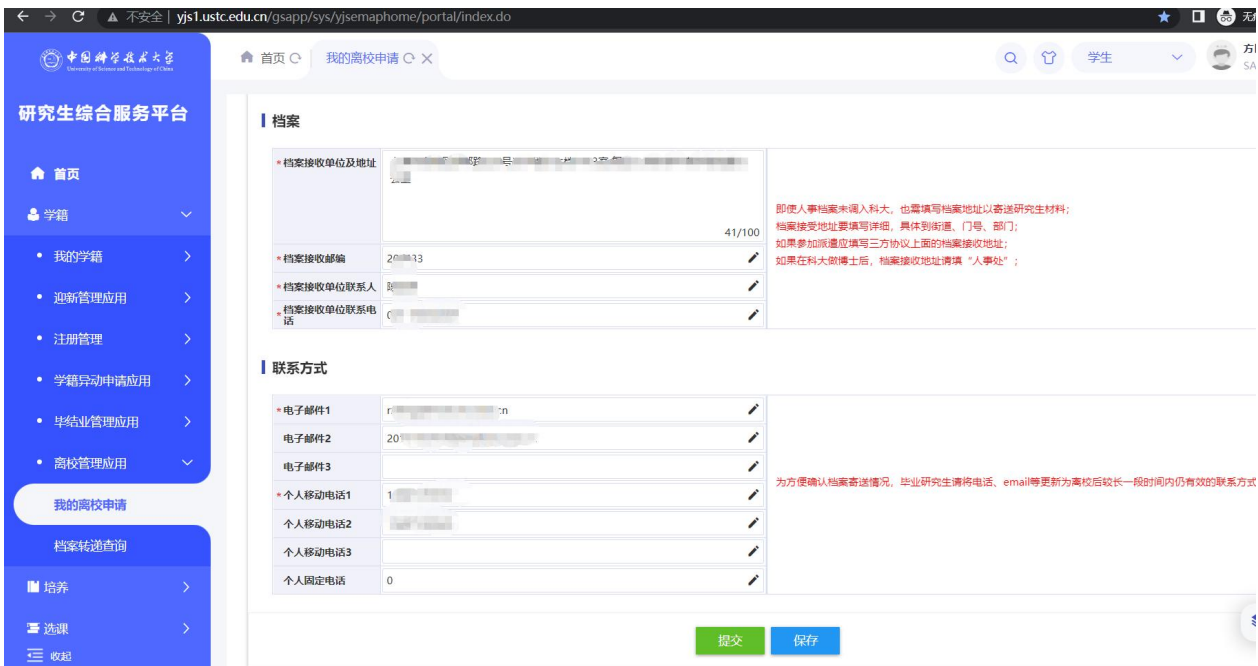


页面中可查看申请时间，点击查看进入申请页面。



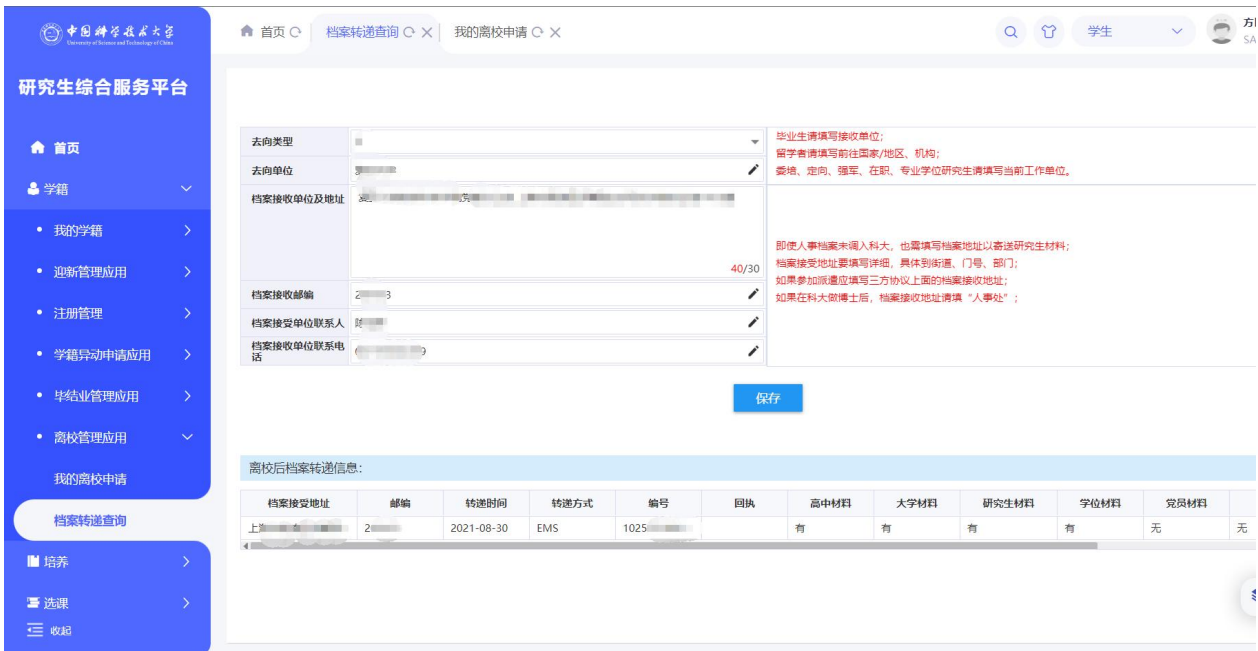
完成所有网上审核事项后打印材料线下办理其他事务，填写档案去向、联系方式等信息后方可提交离校申请

	学校名称:	中国科学技术大学
	系统名称:	研究生管理信息系统
	文件名称:	系统操作手册




2.6.2 档案转递查询

操作说明：点击【学籍】-【离校管理】-【档案转递查询】，进入界面如图所示：



查看自己填写的档案和去向信息，可进行修改。并查看最新的档案转递情况。

	学校名称:	中国科学技术大学
	系统名称:	研究生管理信息系统
	文件名称:	系统操作手册

3 培养

3.1 我的培养方案

3.1.1 我的培养方案

功能描述: 查看我的培养方案内容。

操作说明: 点击【培养】-【我的培养方案】-【我的培养方案】，进入界面如图所示：



The screenshot shows the 'My Training Plan' page for a 2021 Academic Master's student. The page title is '2021级学术硕士数学数学测试'. The user is logged in as '测试' (Test) with ID '01010021121'. The page is divided into several sections:


- Header:** '2021级学术硕士数学数学测试' with a '0701 学术硕士' tag. It shows '学位课' (Degree Course) and '最低总学分' (Minimum Total Credits) of 2.
- Navigation:** A sidebar on the left contains '研究生综合服务平台' (Graduate Comprehensive Service Platform) with options like '首页', '学籍', '培养', '我的培养方案', '我的培养计划校验应用', '我的课表', '我的成绩应用', '我的考试应用', '学生成长数据采集', '我的论文开题应用', and '我的作业应用'.
- Content:** The main content area is titled '方案内容' (Plan Content) and includes a '切换目录' (Switch Directory) button. Below it, there are sections for '方案内容', '测试', and '学分要求'. The '学分要求' section contains a table with columns: '课程类别', '最低学分', '最高学分', '最少门数', and '最多门数'. The '课程信息' section contains a table with columns: '课程类别', '课程代码', '课程', '学院', '学时', '学分', '学期', '是否必修', '备注', and '多选组'.

3.2 我的培养计划校验应用

3.2.1 培养计划校验

功能描述: 校验并查看学生当前培养计划完成情况。

操作说明: 点击【培养】-【我的培养计划校验应用】-【培养计划校验】，进入界面如图所示：

	学校名称:	中国科学技术大学
	系统名称:	研究生管理信息系统
	文件名称:	系统操作手册



重新进行培养计划校验

您适用的培养计划标准	2021级学术硕士数学测试	校验结果:尚未合格
培养计划校验详情	总分 >= 2; 课程类别学分 >= 2; 必修环节学分 >= 2; 学术报告(1学分) >= 2	
培养计划要求	已经获得学分	是否合格
总分(含必修环节) >= 2	总分 = 2	合格
基础课【加权平均】 >= 80	基础课【加权平均】 = 0	尚未合格
专业课学分 >= 2	专业课学分 = 0	尚未合格
学术报告(1学分)学分【必修环节】 >= 0	学术报告(1学分)学分【必修环节】 = 0	合格

点击 [重新进行培养计划校验](#)，刷新培养计划完成情况。

3.3 我的课表

3.3.1 学生课程表

功能描述：查看课表。

操作说明：点击【培养】-【我的课表】-【学生课程表】，进入界面如图所示：



切换学期


2022年春季学期 打印 导出

院系：数学学院 学号：01010021121 姓名：测试

课程代码	课程名称	班级名称	课程学时	学分	校区	开课单位	上课方式	授课形式	任课教师	上课人数	首次上课日期	上课时间地点	选课备注	备注
MATH6401P	多复变函数论	多复变函数论01	80	4	111	数学学院	讲授			1		未安排周次 星期一-[2-2节]		

共1条数据, 分1页显示, 每页显示 20 条数据。

查看课程信息

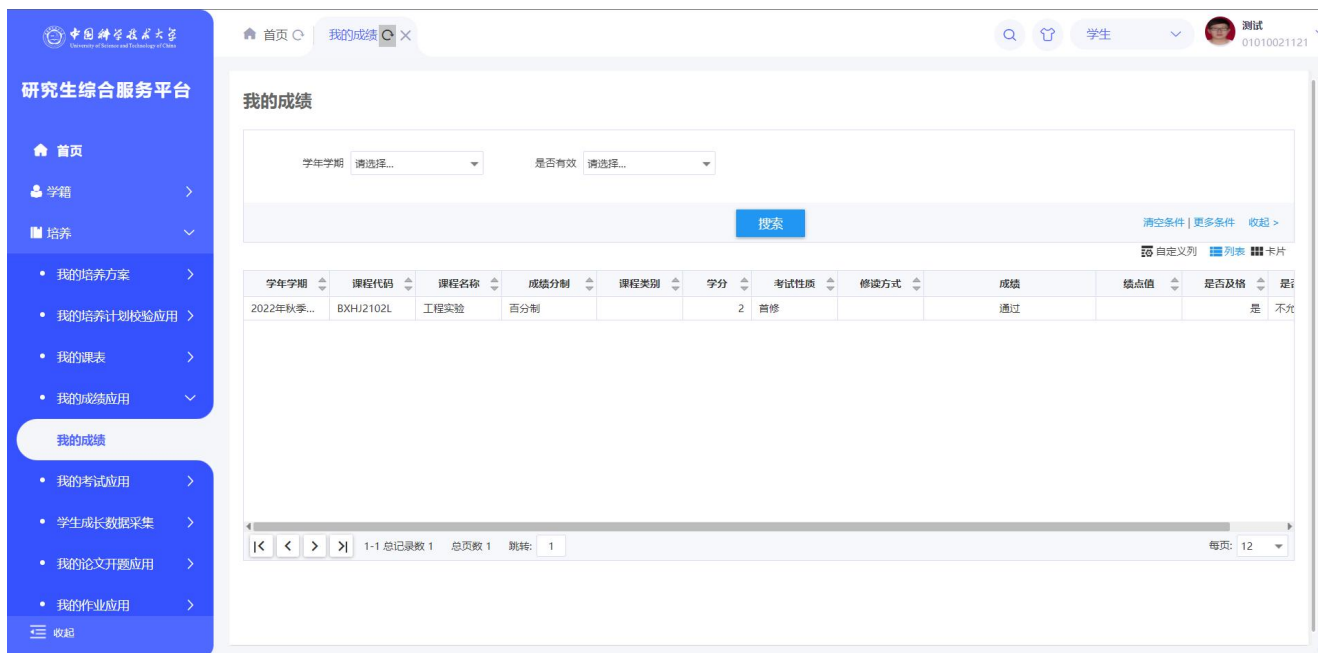
	学校名称:	中国科学技术大学
	系统名称:	研究生管理信息系统
	文件名称:	系统操作手册

3.4 我的成绩应用

3.4.1 我的成绩

功能描述: 查看成绩

操作说明: 点击【培养】-【我的成绩应用】-【我的成绩】，进入界面如图所示:




The screenshot displays the '我的成绩' (My Grades) page. On the left is a navigation menu with options like '首页', '学籍', '培养', and '我的成绩'. The main content area has a search filter with '学年学期' set to '2022年秋季...' and '是否有有效' set to '请选择...'. Below the filter is a table of course grades.

学年学期	课程代码	课程名称	成绩分制	课程类别	学分	考试性质	修读方式	成绩	绩点值	是否及格	是否
2022年秋季...	BXKH2102L	工程实验	百分制		2	必修		通过		是	不允

3.5 学生成长数据采集

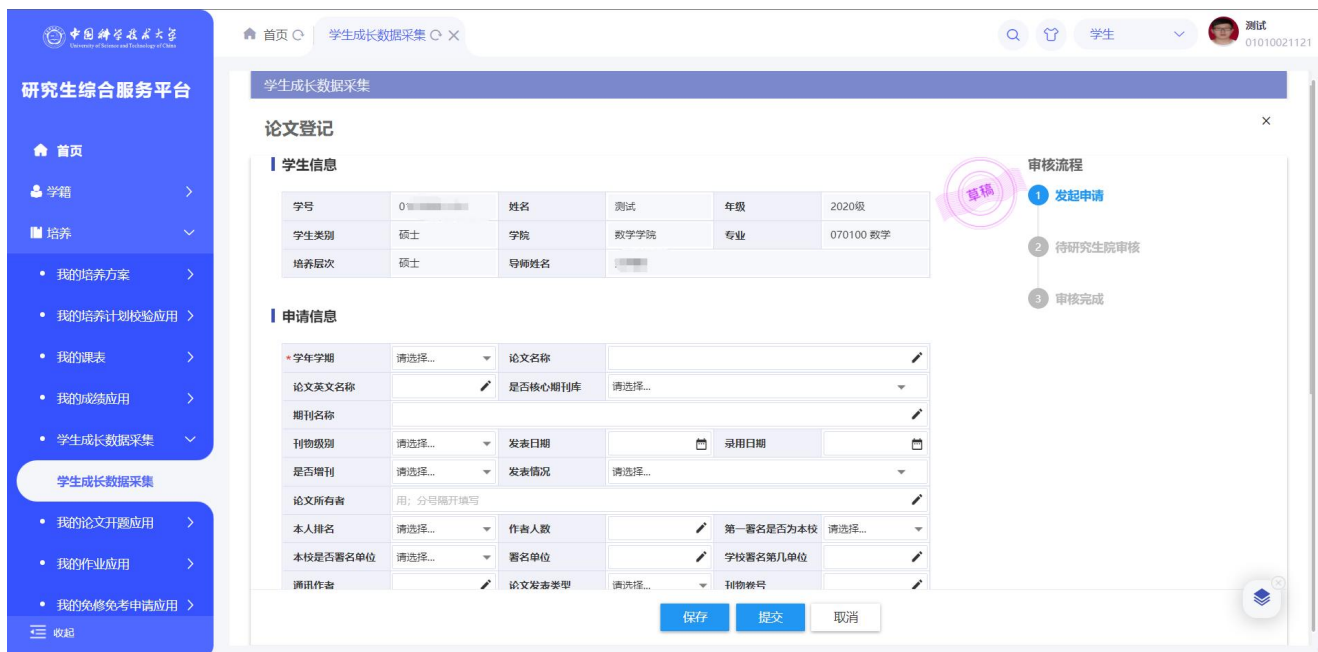
3.5.1 学生成长数据采集

操作说明: 点击【培养】-【学生成长数据采集】-【学生成长数据采集】，进入界面如图所示:

	学校名称:	中国科学技术大学
	系统名称:	研究生管理信息系统
	文件名称:	系统操作手册




选择申请的模块，点击“登记”，进入填写申请内容点击提交，右侧可查看审核流程

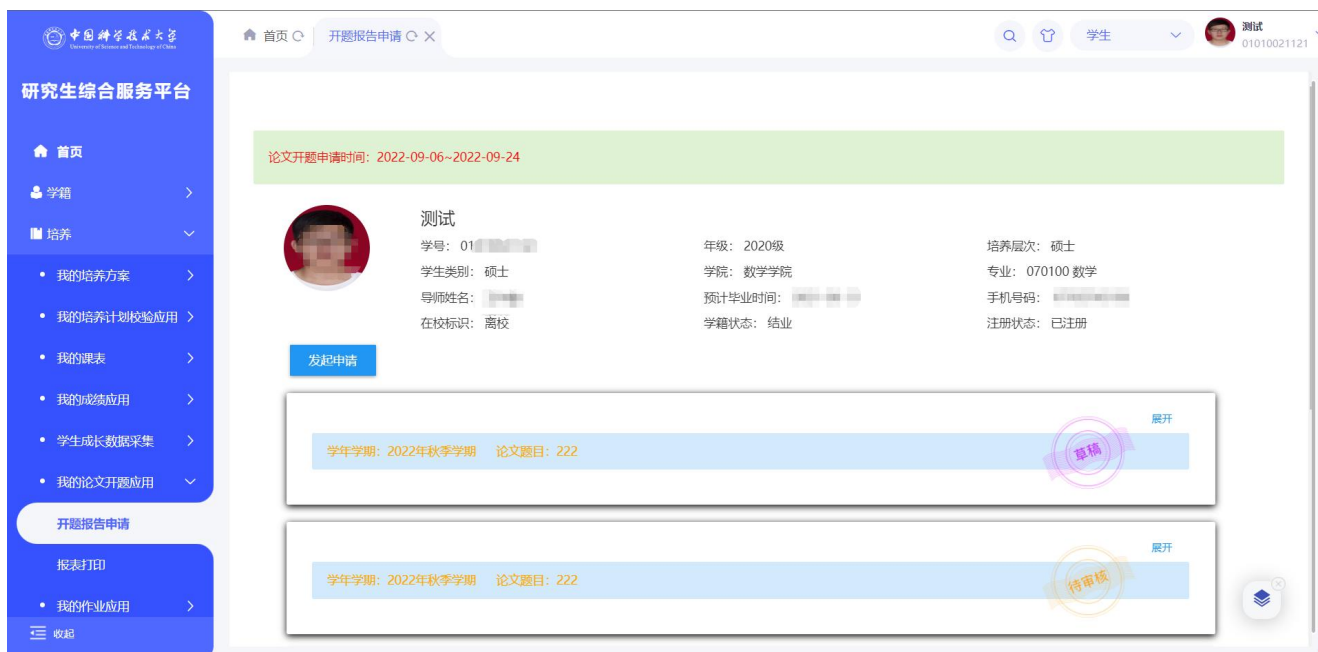


3.6 我的论文开题应用

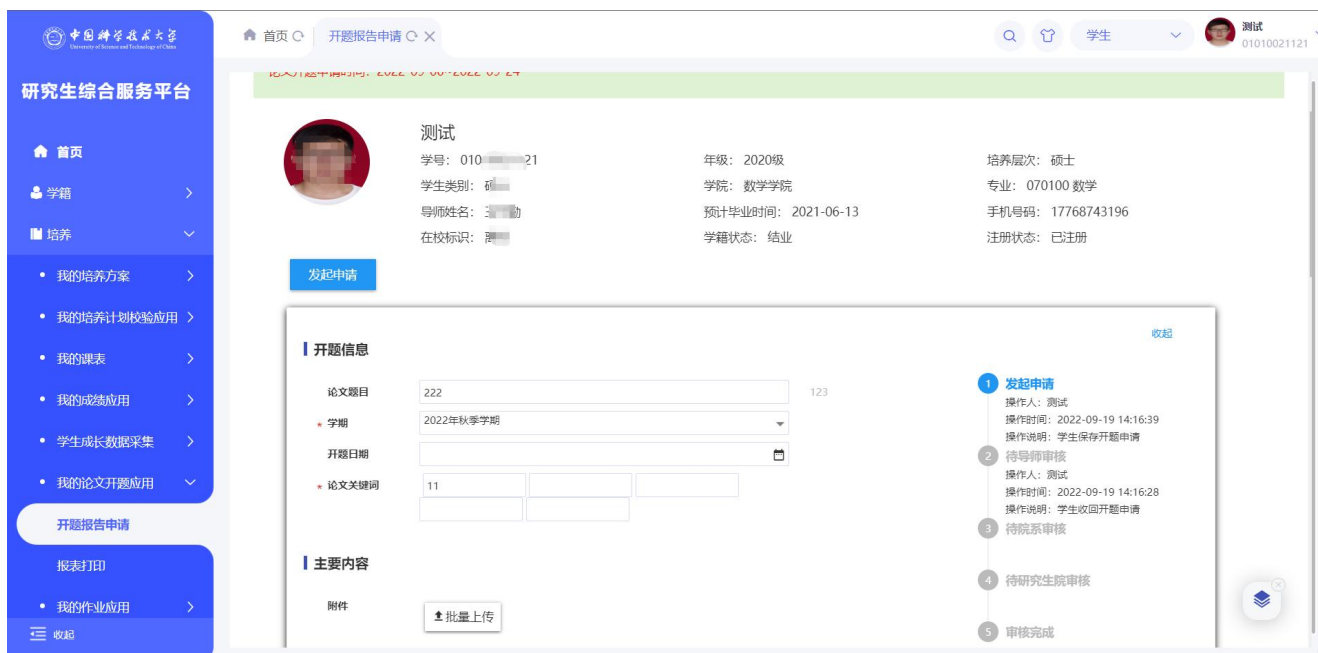
3.6.1 开题报告申请

操作说明：点击【培养】-【我的论文开题应用】-【开题报告申请】，进入界面如图所示：

	学校名称:	中国科学技术大学
	系统名称:	研究生管理信息系统
	文件名称:	系统操作手册




在管理端开放的时间内进行开题报告申请，点击“展开”，填写内容后提交，右侧可查看审核流程。

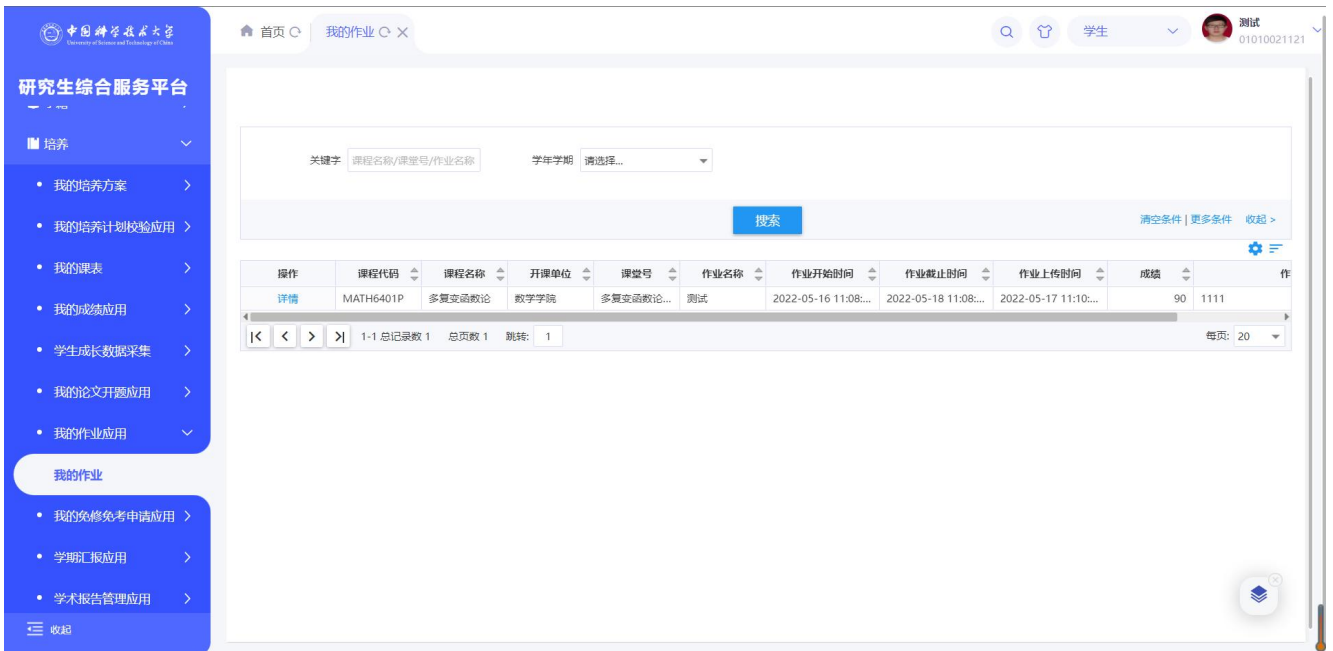


3.7 我的作业应用

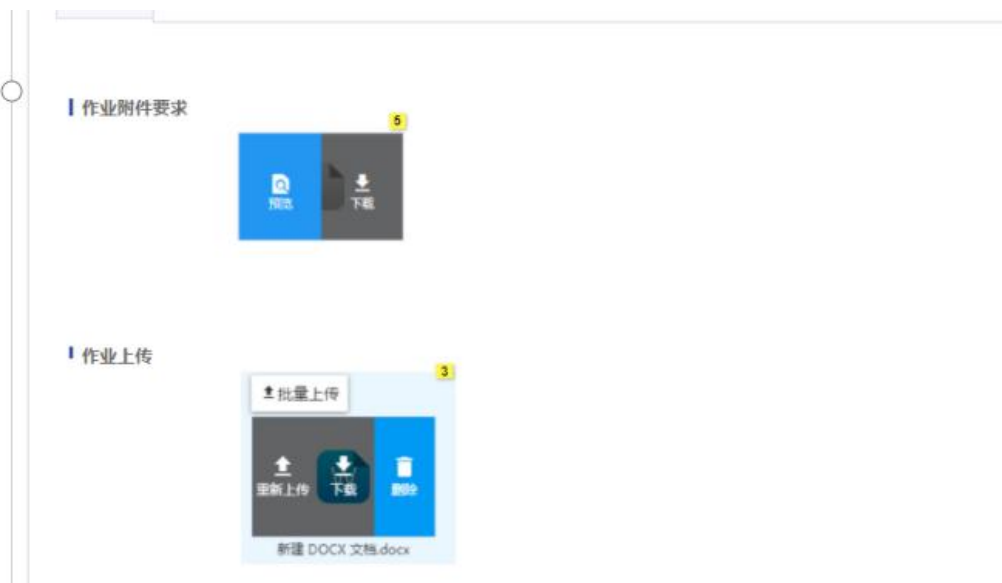
3.7.1 我的作业

操作说明：点击【培养】-【我的作业应用】-【我的作业】，进入界面如图所示：

	学校名称:	中国科学技术大学
	系统名称:	研究生管理信息系统
	文件名称:	系统操作手册



进入详情页面查看作业附件要求，上传自己的作业。




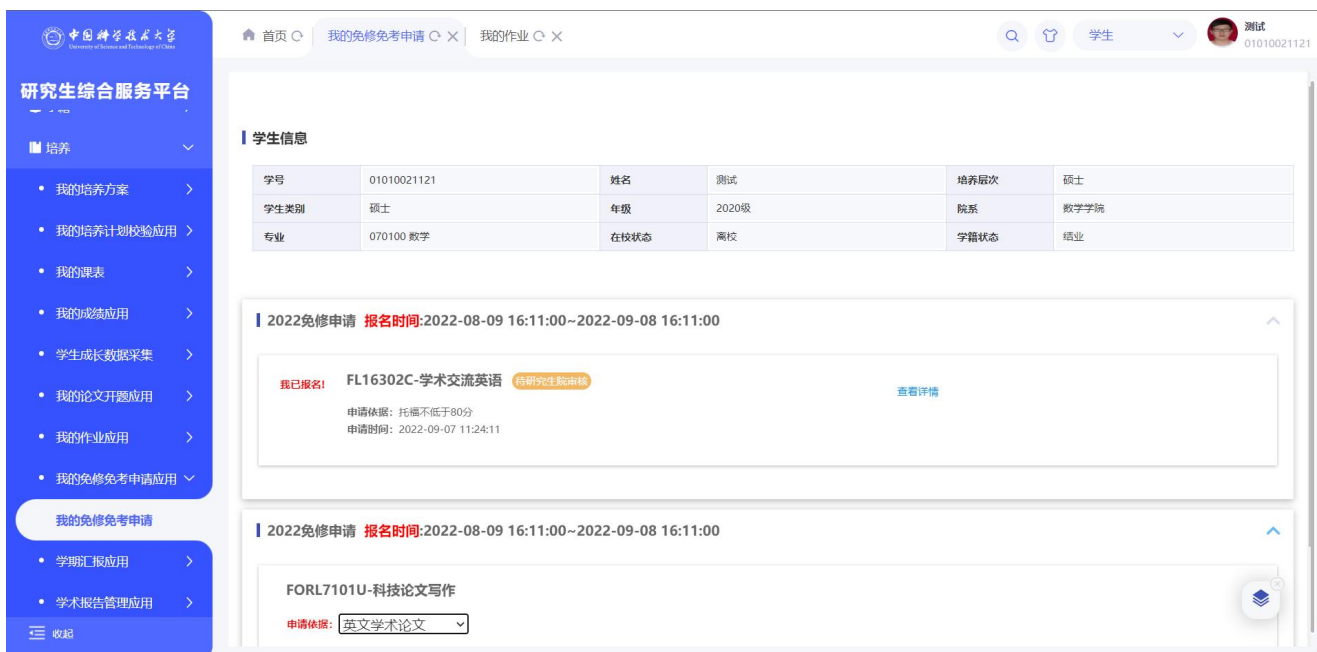
可根据筛选添加筛选出学年学期，查看历史学期的作业信息

3.8 我的免修免考申请应用

3.8.1 我的免修免考申请

操作说明： 点击【培养】-【我的免修免考申请应用】-【我的免修免考申请】，进入界面如图所示：

	学校名称:	中国科学技术大学
	系统名称:	研究生管理信息系统
	文件名称:	系统操作手册



学生信息

学号	01010021121	姓名	测试	培养层次	硕士
学生类别	硕士	年级	2020级	院系	数学学院
专业	070100 数学	在校状态	离校	学籍状态	结业

2022免修申请 报名时间:2022-08-09 16:11:00~2022-09-08 16:11:00

我已报名! FL16302C-学术交流英语 待研究生院审核 [查看详情](#)

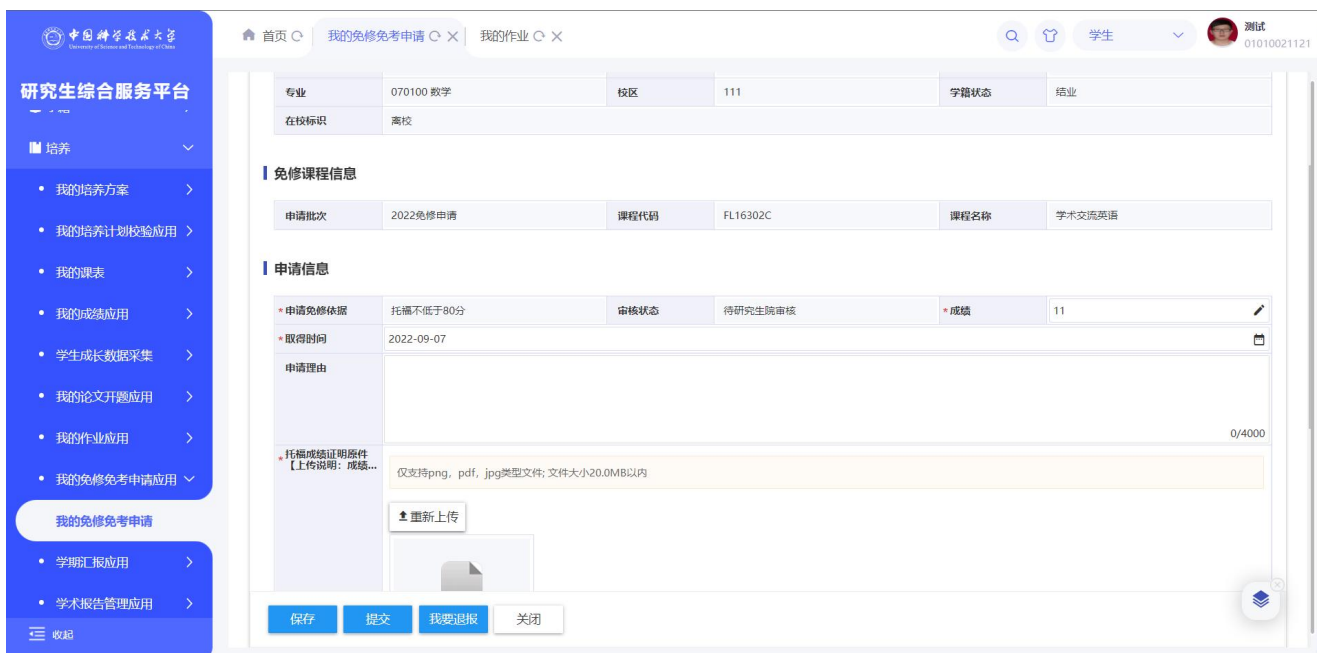
申请依据: 托福不低于80分
申请时间: 2022-09-07 11:24:11

2022免修申请 报名时间:2022-08-09 16:11:00~2022-09-08 16:11:00

FORL7101U-科技论文写作

申请依据:

在申请时间内申请免修课程，填写相关数据后提交，提交后若尚未审核和撤回重新编辑后提交。



免修课程信息

申请批次	2022免修申请	课程代码	FL16302C	课程名称	学术交流英语
------	----------	------	----------	------	--------


申请信息

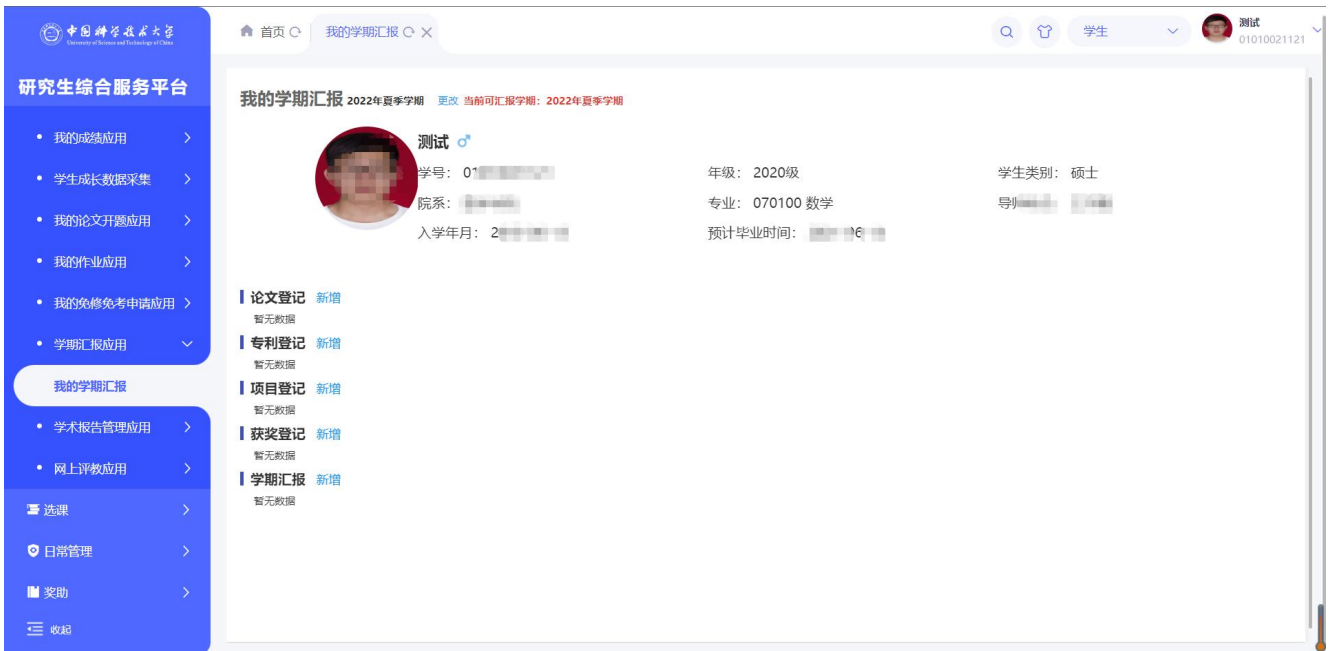
*申请免修依据	托福不低于80分	审核状态	待研究生院审核	*成绩	11
*取得时间	2022-09-07				
申请理由					
*托福成绩证明原件 【上传说明: 成绩...】	仅支持png, pdf, jpg类型文件; 文件大小20.0MB以内 <input type="button" value="重新上传"/>				

3.9 我的学期汇报

3.9.1 我的学期汇报

操作说明：点击【培养】-【我的学期汇报】-【我的学期汇报】，进入界面如图所示：

	学校名称:	中国科学技术大学
	系统名称:	研究生管理信息系统
	文件名称:	系统操作手册




该页面科研成果情况源于【1.2.5 学生成长数据采集】页面，若未登记科研成果情况，可直接点击新增跳转至登记页面进行科研成果登记，登记后继续填写学期汇报内容提交。

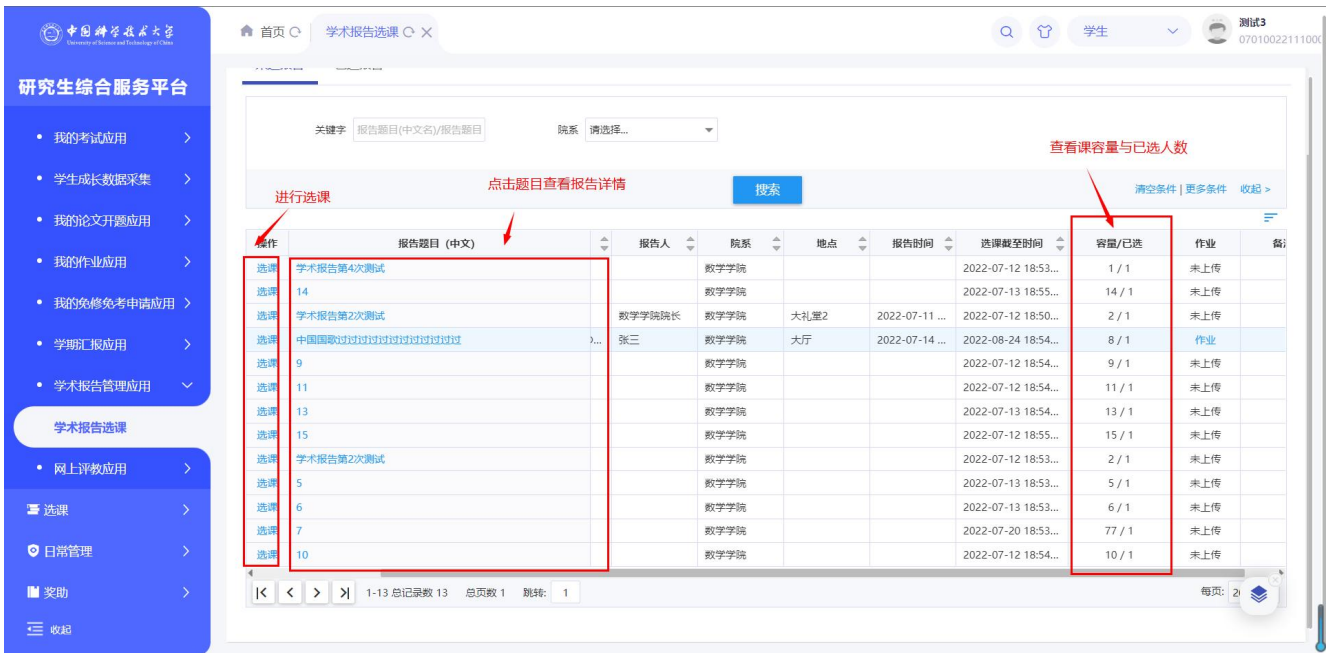
3.10 学术报告管理应用

功能描述: 学生选课并根据要求进行作业，每次达到一定要求后，可获得学术报告成绩。

3.10.1 学术报告选课

操作说明: 点击【培养】-【学术报告管理应用】-【学术报告选课】，进入界面如图所示：

	学校名称:	中国科学技术大学
	系统名称:	研究生管理信息系统
	文件名称:	系统操作手册




点击“选课”按钮进行选课，页面可查看选课容量和已选人数。

点击报告题目蓝色字体可查看学术报告详情说明。



进入【已选报告】页面，查看自己已选学术报告，可进行退课。点击 **作业** 下载作业要求，点击 **上传** 提交自己的作业。可在页面中查看自己的成绩。

	学校名称:	中国科学技术大学
	系统名称:	研究生管理信息系统
	文件名称:	系统操作手册

操作退课

查看作业要求

上传作业


查看成绩

操作	报告题目(中文)	报告时间	地点	院系	选课截止时间	作业	提交作业截止时间	我的作业	成绩
退课	14			数学学院	2022-07-13 1...	未上传		上传	通过
退课	学术报告第一次测试	2022-06-25 ...	大礼堂	数学学院	2022-06-26 1...	作业	2022-06-25 10:26:00	下载	通过
退课	学术报告第2次测试	2022-07-11 ...	大礼堂2	数学学院	2022-07-12 1...	未上传	2022-07-13 18:50:00	上传	通过
退课	中国国歌过过过过过过过过过过	2022-07-14 ...	大厅	数学学院	2022-08-24 1...	作业	2022-07-20 18:54:00	上传	通过
退课	9			数学学院	2022-07-12 1...	未上传	2022-07-22 18:54:00	上传	通过
退课	11			数学学院	2022-07-12 1...	未上传	2022-07-20 18:54:00	上传	通过
退课	13			数学学院	2022-07-13 1...	未上传		上传	通过
退课	15			数学学院	2022-07-12 1...	未上传		上传	通过
退课	学术报告第2次测试			数学学院	2022-07-12 1...	未上传	2022-07-13 18:53:00	上传	通过
退课	5			数学学院	2022-07-13 1...	未上传	2022-07-13 18:53:00	上传	通过
退课	6			数学学院	2022-07-13 1...	未上传	2022-07-30 18:53:00	上传	通过
退课	7			数学学院	2022-07-20 1...	未上传	2022-07-30 18:53:00	上传	通过
退课	10			数学学院	2022-07-12 1...	未上传	2022-07-14 18:54:00	上传	通过

3.11 网上评教应用

3.11.1 网上评教

操作说明：点击【培养】-【网上评教应用】-【网上评教】，进入页面：

	学校名称:	中国科学技术大学
	系统名称:	研究生管理信息系统
	文件名称:	系统操作手册

4 选课

4.1 学生选课


操作说明：点击【选课】-【学生选课】，进入选课页面进行选课：

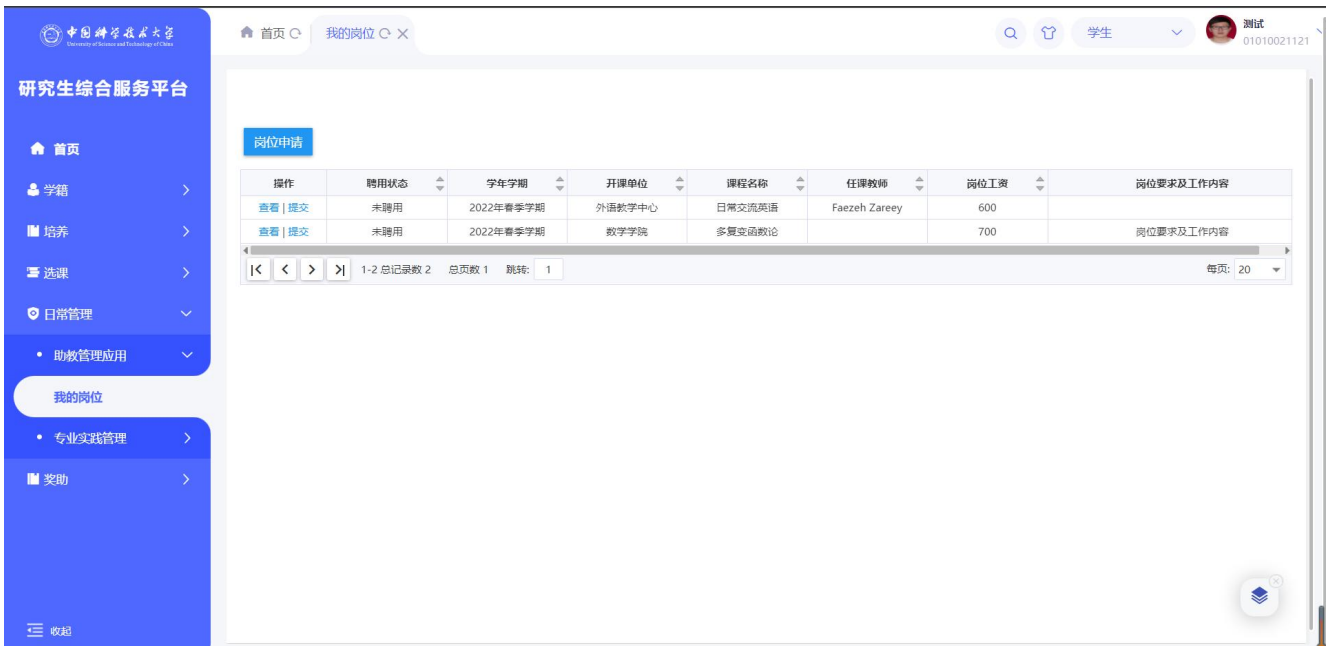


4.2 日常管理

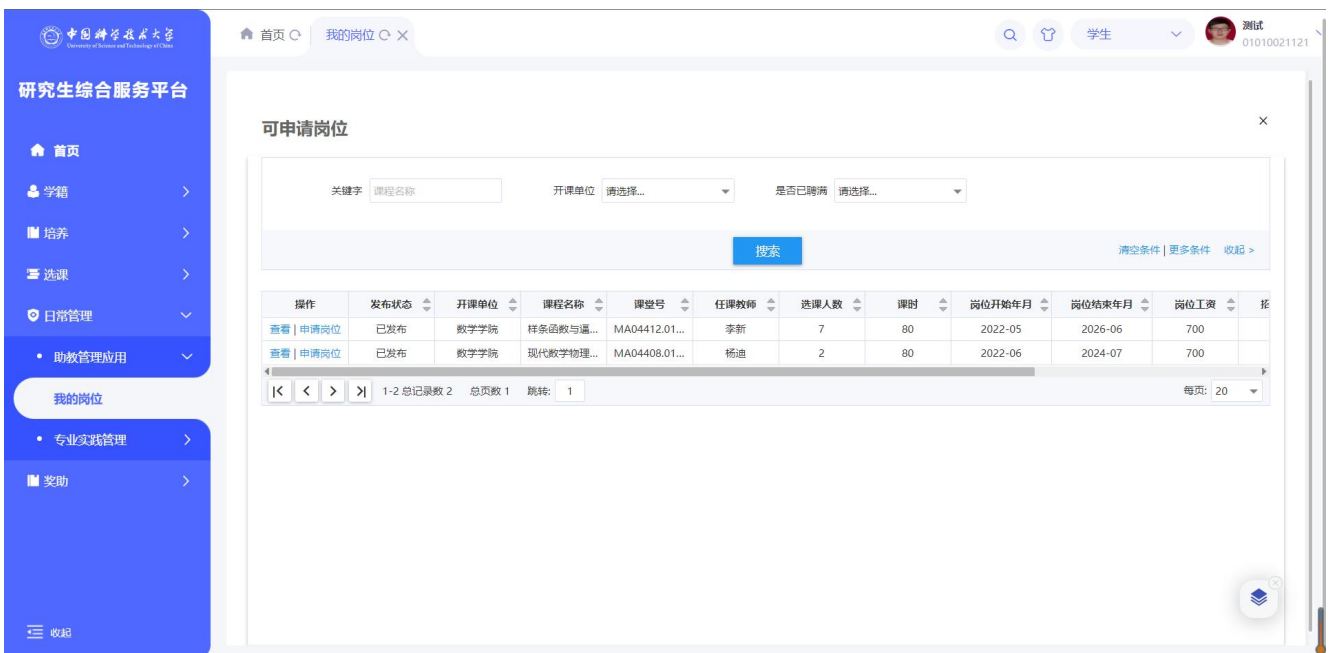
4.2.1 助教管理应用

操作说明：点击【日常管理】-【助教管理应用】-【我的岗位】，进入页面如下：


	学校名称:	中国科学技术大学
	系统名称:	研究生管理信息系统
	文件名称:	系统操作手册

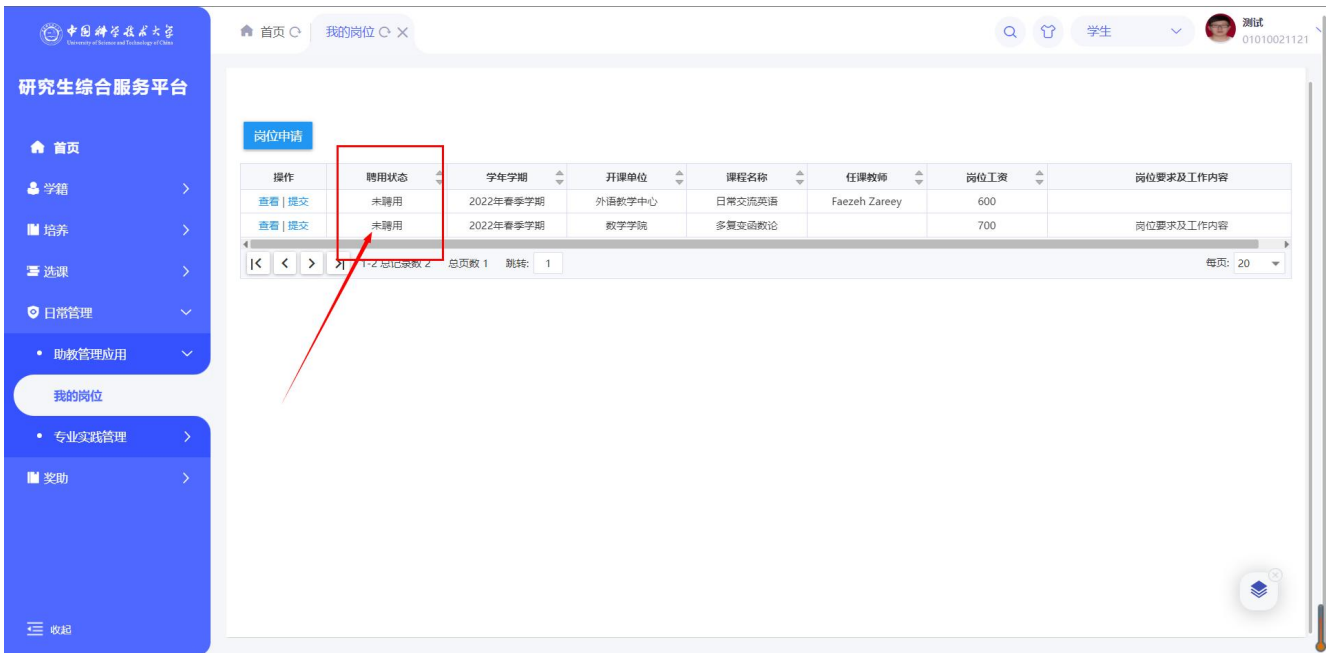


点击“岗位申请”，可以查看可以申请的岗位，点击“申请岗位”，即申请成功，等待管理端聘用。



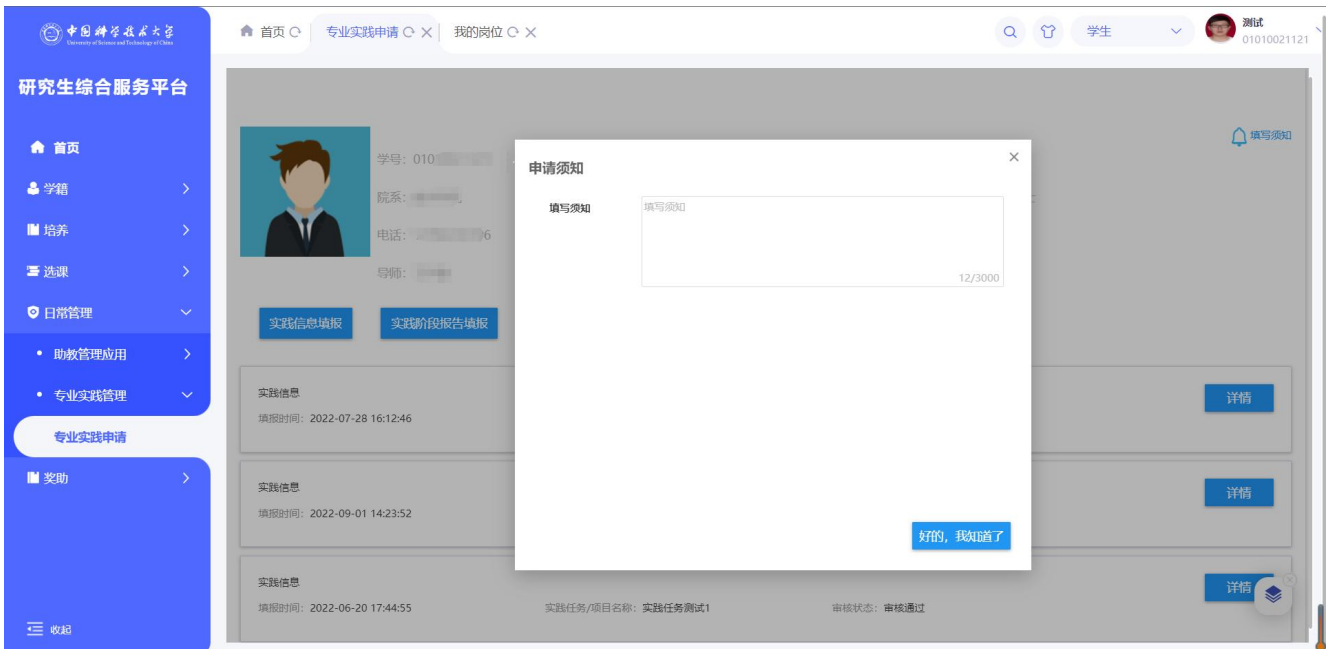
首页可查看到自己的聘用状态。

	学校名称:	中国科学技术大学
	系统名称:	研究生管理信息系统
	文件名称:	系统操作手册




4.2.2 专业实践管理

操作说明：点击【日常管理】-【专业实践管理】-【专业实践申请】，进入页面如下：

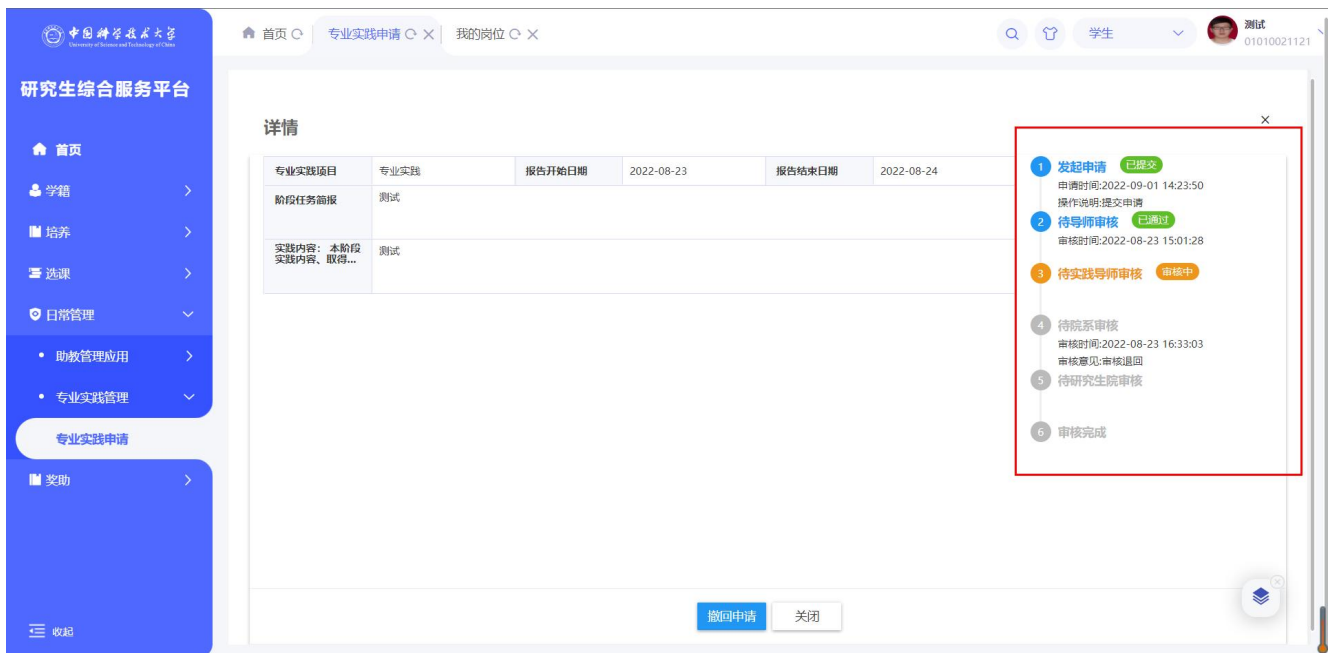


首次进入会弹框提醒申请须知。

根据管理端设置的实践基地的共建起始时间，学生进行时间信息填报，填报后进行时间阶段报告填报、实践总结填报。

	学校名称:	中国科学技术大学
	系统名称:	研究生管理信息系统
	文件名称:	系统操作手册

提交后可进入详情页面查看审核流程




The screenshot shows the 'Details' (详情) page for a professional practice application. The main content area contains a table with the following information:

专业实践项目	专业实践	报告开始日期	2022-08-23	报告结束日期	2022-08-24
阶段任务简报	测试				
实践内容: 本阶段实践内容、取得...	测试				

On the right side, a workflow timeline is displayed, enclosed in a red box:

- 发起申请** (Submitted) - 申请时间: 2022-09-01 14:23:50, 操作说明: 提交申请
- 待导师审核** (Passed) - 审核时间: 2022-08-23 15:01:28
- 待实践导师审核** (In Progress)
- 待院系审核** - 审核时间: 2022-08-23 16:33:03, 审核意见: 审核退回
- 待研究生院审核**
- 审核完成**

At the bottom of the page, there are buttons for '撤回申请' (Withdraw Application) and '关闭' (Close).

	学校名称:	中国科学技术大学
	系统名称:	研究生管理信息系统
	文件名称:	系统操作手册

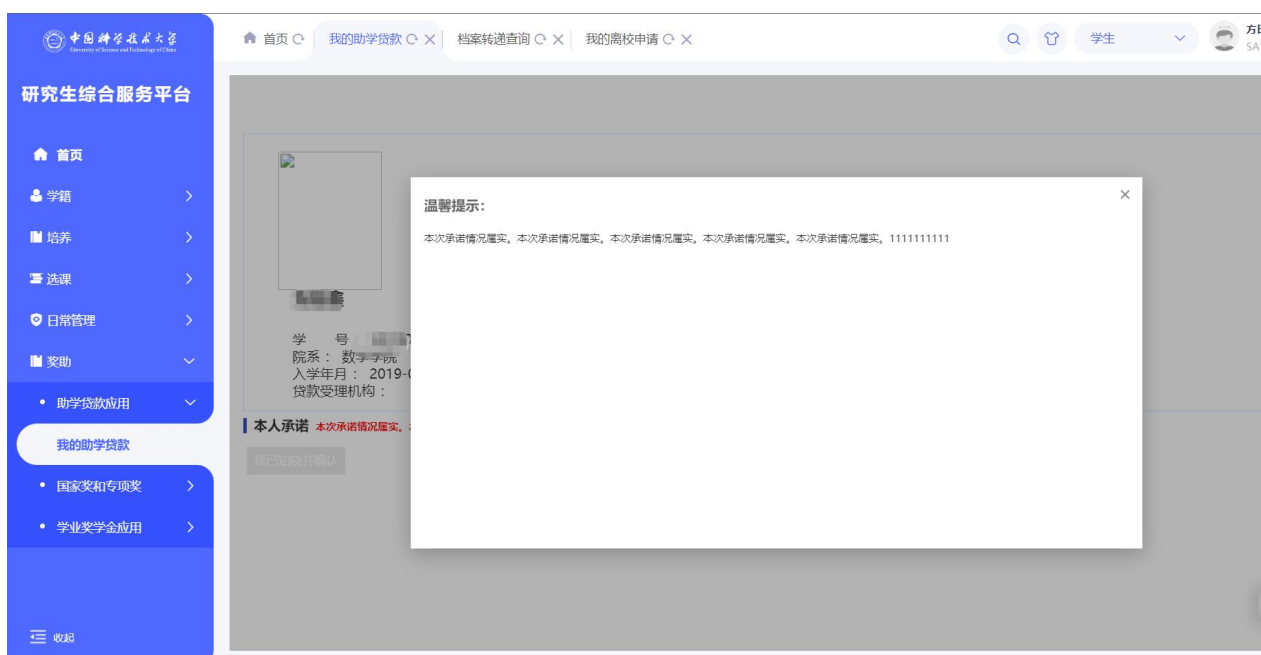
5 奖助

5.1 助学贷款应用

功能描述: 提交助学贷款申请


5.1.1 我的助学贷款

操作说明: 点击【奖助】-【助学贷款应用】-【我的助学贷款】，进入界面如图所示：



第一次进入页面将提示注册贷款申请说明。

查看本人承诺内容，确认无误，点击“我已知晓并确认”。

	学校名称:	中国科学技术大学
	系统名称:	研究生管理信息系统
	文件名称:	系统操作手册



管理人员审核并确认后，学生可在此页面查看贷款状态和贷款受理机构。


5.2 国家奖和专项奖

功能描述: 申请奖学金，查看奖学金公示名单

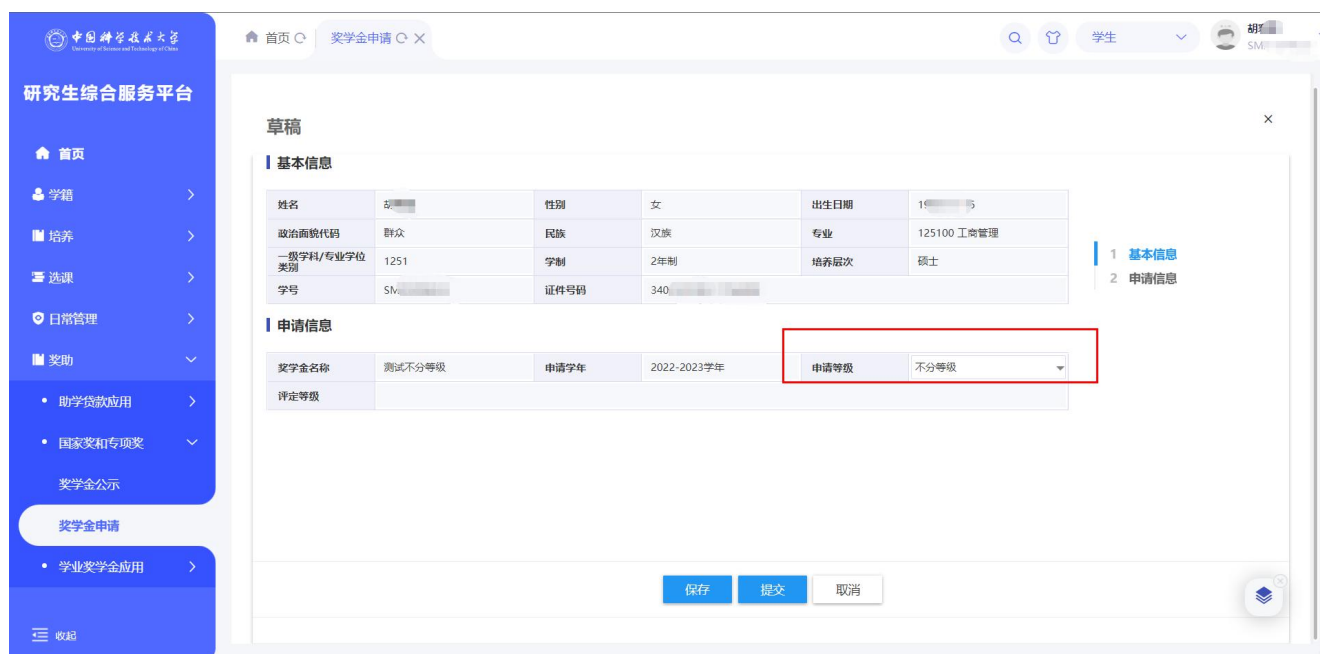
5.2.1 奖学金申请

操作说明: 点击【奖助】-【国家奖和专项奖】-【奖学金申请】，进入界面如图所示：



	学校名称:	中国科学技术大学
	系统名称:	研究生管理信息系统
	文件名称:	系统操作手册

选择可以申请的奖学金，点击申请，填写申请信息提交审核



草稿

基本信息

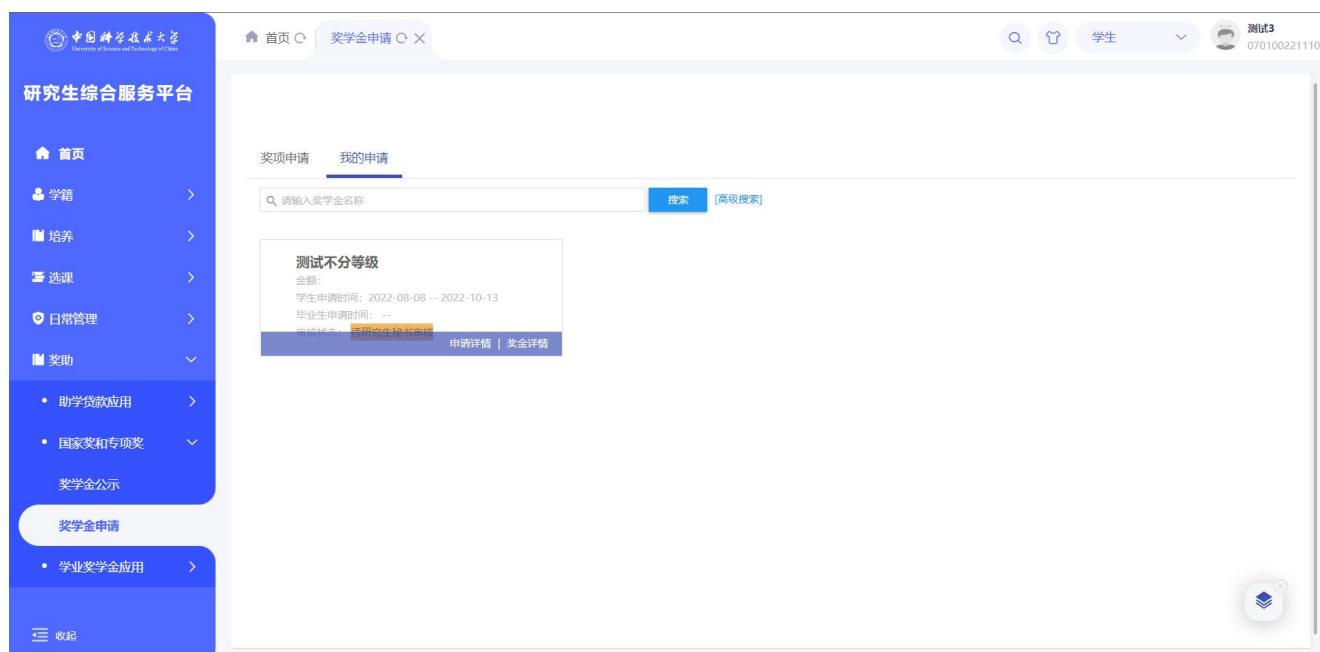
姓名	胡	性别	女	出生日期	19
政治面貌代码	群众	民族	汉族	专业	125100 工商管理
一级学科/专业学位类别	1251	学制	2年制	培养层次	硕士
学号	SM	证件号码	340		

申请信息

奖学金名称	测试不分等级	申请学年	2022-2023学年	申请等级	不分等级
评定等级					

保存 提交 取消

申请后可在我的申请页签中查看申请审核情况及奖金情况



奖项申请 我的申请

请输入奖学金名称 搜索 [高级搜索]

测试不分等级

金额: ...


学生申请时间: 2022-08-08 -- 2022-10-13

毕业生申请时间: ...

申请详情 | 奖金详情

5.2.2 奖学金公示

操作说明：点击【奖助】-【国家奖和专项奖】-【奖学金公示】，进入界面如图所示：

 <p>Wisedu Dreaming an innovative education 智慧教育 泽被中国</p>	学校名称:	中国科学技术大学
	系统名称:	研究生管理信息系统
	文件名称:	系统操作手册



5.3 学业奖学金应用

功能描述: 查看学业奖公示名单

	学校名称:	中国科学技术大学
	系统名称:	研究生管理信息系统
	文件名称:	系统操作手册



中国科学技术大学
University of Science and Technology of China

研究生综合服务平台

首页 学籍 培养 选课 日常管理 奖助 助学贷款应用 国家奖和专项奖 学业奖学金应用

学业奖公示

测试 获奖 2022-10-12 14:05:35

1-1 总记录数 1 跳转至 1 页 每页显示 12