



中国科学技术大学

University of Science and Technology of China

# 线上教学操作说明

瀚海教学网/Bb + ClassIn

(学生版)

# 线上教学流程

## 1. 登录“瀚海教学网”或Bb教学平台

当前我校并行瀚海教学网和Bb两个教学平台，建议使用瀚海教学网平台。  
如老师在用Bb平台的，可登录Bb平台继续使用。

## 2. 进入ClassIn课堂上课

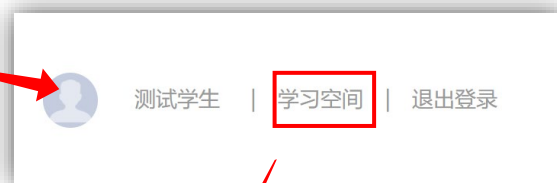
ClassIn为在线教学实际使用的工具，教学平台已对接此工具

# 登录瀚海教学网平台并进入课程

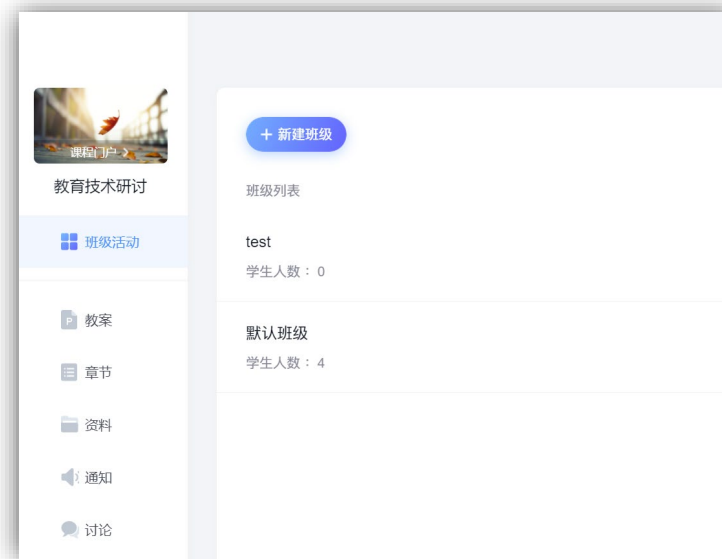
1. **瀚海教学网**平台访问地址为 <https://course.ustc.edu.cn/>，使用我校统一身份认证登录。  
也可通过“中国科学技术大学”官网 - “本科生教育”进入“瀚海教学网”
2. 登录后点击“**学习空间**”即可看到自己本学期的课程，学生进入“我学的课”，点击“**进入学习**”进入课程主页面。**请提前登录确认是否正常。**



瀚海教学网  
使用右上角统一认证登录



我学的课可以看到自己的  
课程列表

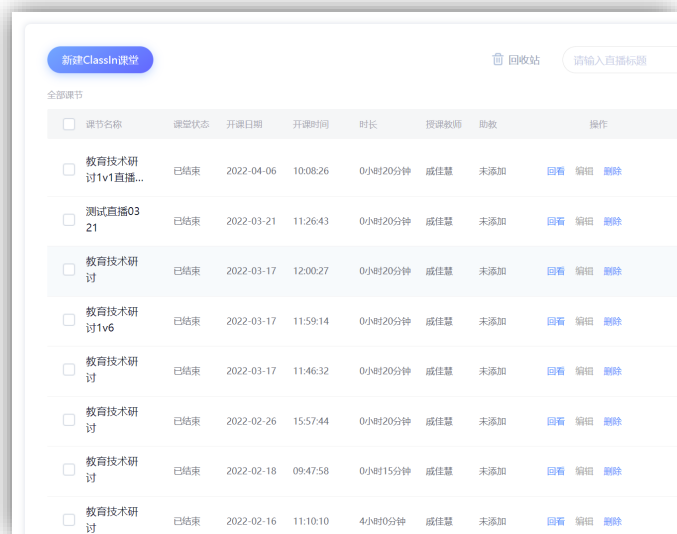


点击**进入学习**进入课程页面

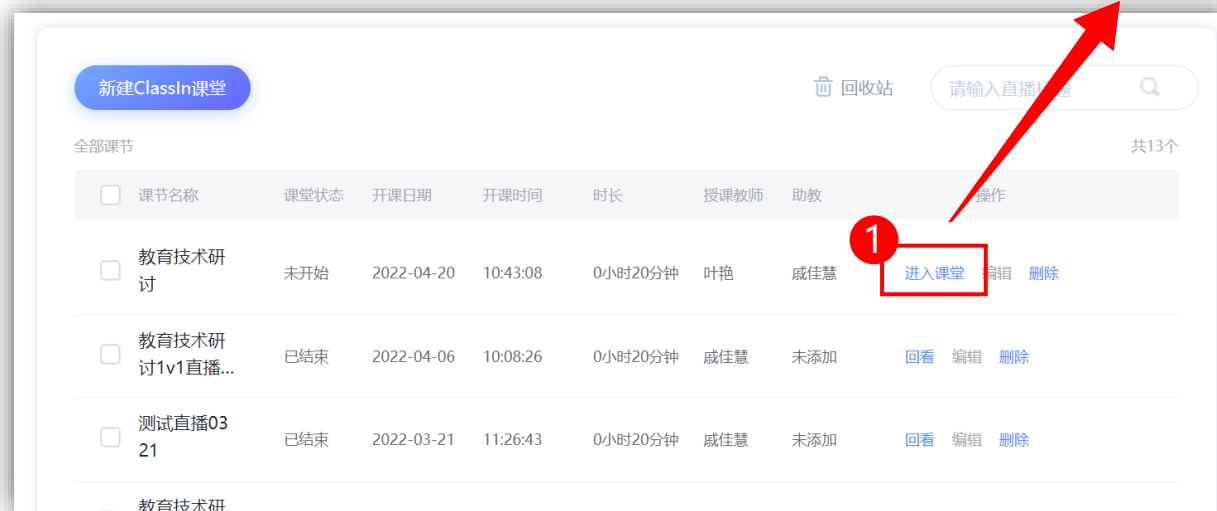
# 等待老师开启ClassIn课堂

进入课程页面后左侧菜单栏可见“ClassIn课堂”菜单。

- 初次点击时，会提示绑定手机号，请按提示操作；
- 若老师尚未创建课堂，则仅显示历史课节；
- 若老师已创建课堂，则可看到“进入课堂”链接；
- 点击“进入课堂”即可进入课堂。



老师尚未创建ClassIn课堂  
仅显示历史列表，请等待老师创建



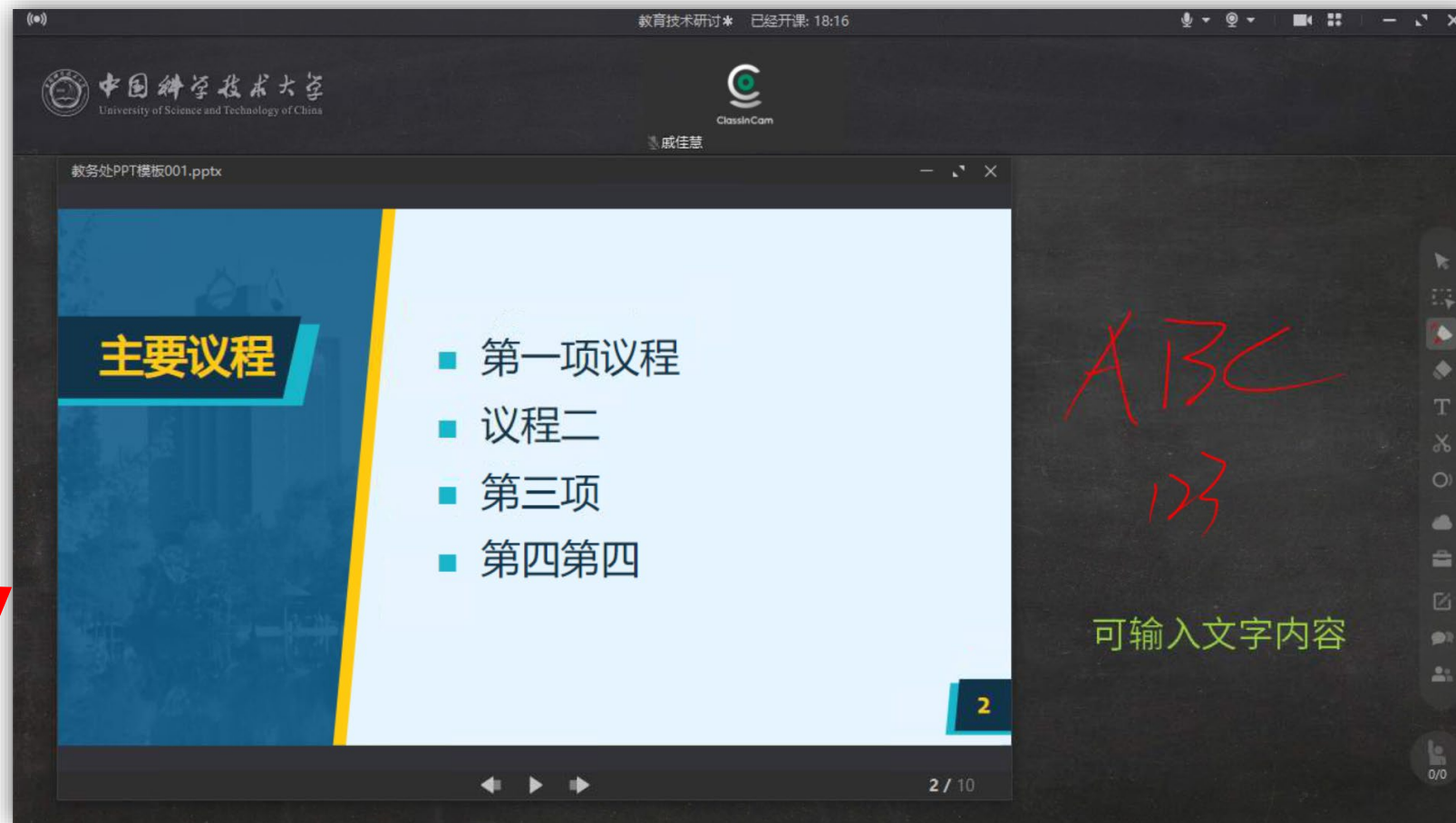
老师已创建ClassIn课堂  
点击“进入课堂”链接，自动唤起ClassIn客户端



自动唤起ClassIn客户端

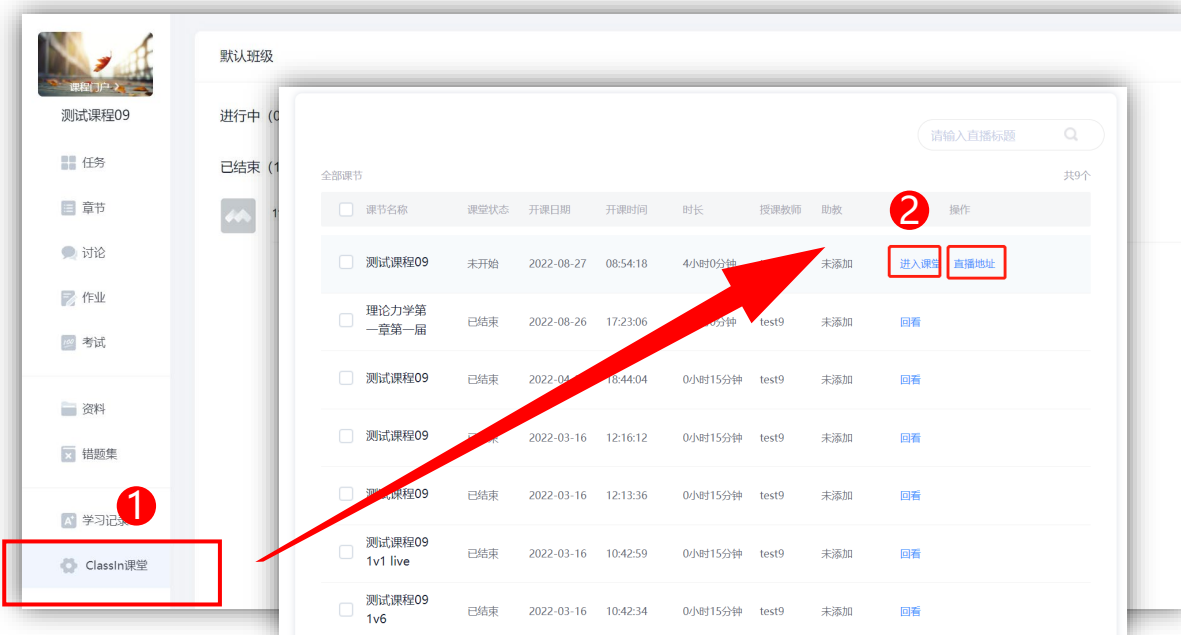
# 进入ClassIn教室

唤起ClassIn客户端后，点击“进入教室”按钮，即可进入ClassIn教室听课。



# 进入ClassIn观看直播

若老师本次课开启了直播，也可以点击“直播地址”在浏览器中观看直播



1. 点击**ClassIn课堂**后，如老师已开启直播，则会看到列表里的直播，点击“**直播地址**”即可观看直播

2. 观看直播界面

# 登录Blackboard(Bb)网络教学平台并进入课程

若老师使用Bb平台，请登录Bb平台线上学习

1. Bb平台访问地址为 <https://www.bb.ustc.edu.cn> 使用我校统一身份认证登录。
2. 登录后即可看到本学期所选课程（课程编号以**.2022FA**结尾），点击课程名称进入课程主页面。



Bb平台，使用统一认证登录



登录后可以看到课程列表




点击课程名进入课程页面

# 进入ClassIn互动课堂

若老师使用**互动模式**，则进入课程页面后按如下操作进入互动课堂



1. 点击**ClassIn互动课堂**后，如老师已开启课堂，则会看到“**进入classin教室**”按钮，点击即可进入



2. 此时会自动唤起ClassIn客户端，若未安装ClassIn，可在此页面点击下载并安装。

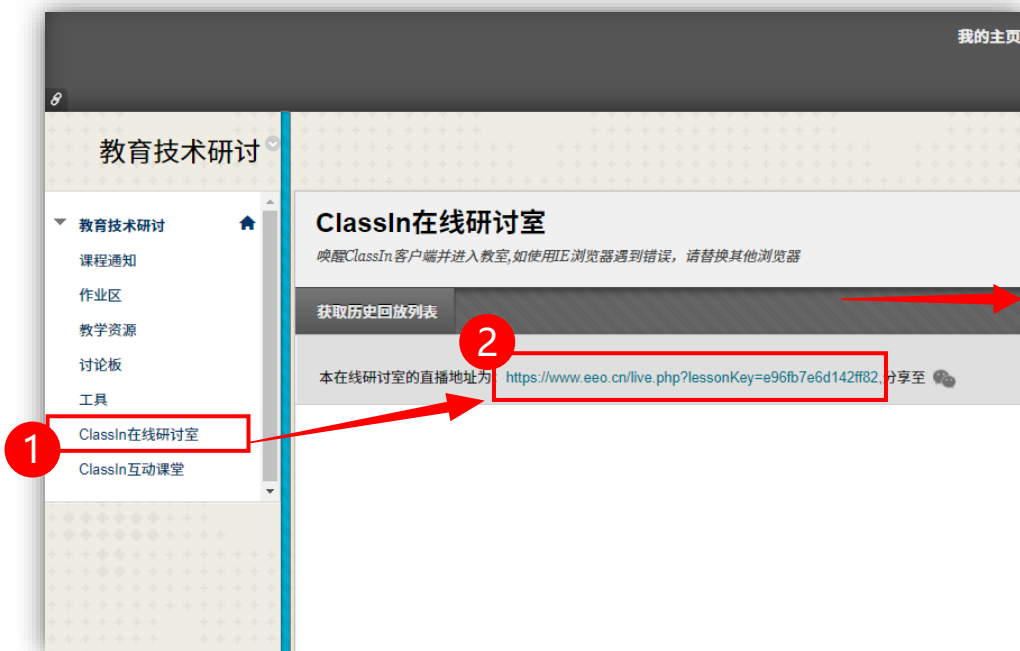


3. 唤起ClassIn客户端



# 进入ClassIn相关菜单观看直播

若老师使用**直播模式**，则进入课程页面后按如下操作观看直播



1. 点击**ClassIn在线研讨室**后，如老师已开启直播，则会看到一个URL地址，点击该地址即可观看直播



2. 观看直播界面